



INCUFIDEN

Presupuesto Basado en Resultados Municipal

Trimestre : CUARTO

ENTE PUBLICO: NAUCALPAN No.: 4097

PbRM-08b FICHA TECNICA DE SEGUIMIENTO DE INDICADORES 2025 ESTRATEGICOS O DE GESTION

PILAR TEMATICO / EJE TRANSVERSAL : Eje 1. Cero corrupción y gobierno del pueblo y para el pueblo Estado de derecho y austeridad

TEMA DE DESARROLLO : Eje 1. Cero corrupción y gobierno del pueblo y para el pueblo Estado de derecho y austeridad

PROGRAMA PRESUPUESTARIO : 01030401 Función pública y combate a la corrupción

PROYECTO : 0101 Fiscalización, control y evaluación interna de la gestión pública

OBJETIVO DEL PROGRAMA PRESUPUESTARIO : Elevar la calidad y atención de los servicios que se otorgan al pueblo, previniendo actos de corrupción y conflictos de intereses, a través de la selección, capacitación, sensibilización, profesionalización continua, permanencia de las personas servidoras públicas y logro de objetivos; además, promover que todo el personal que desempeñe un empleo, cargo o comisión anteponga los principios, valores y reglas de integridad que rigen el servicio público.

DEPENDENCIA GENERAL : D00 CONTRALORIA INTERNA

DEPENDENCIA AUXILIAR : 401 AREA DE DIRECCION Y COORDINACION

ESTRUCTURA DEL INDICADOR

NOMBRE DEL INDICADOR : Porcentaje de observaciones derivadas de auditorías atendidas por las unidades administrativas.

FORMULA DE CALCULO : (Número de observaciones atendidas por las unidades administrativas/Total de observaciones derivadas de auditorías) *100

INTERPRETACION : Es el resultado del analisis de información otorgada por las áreas de conformidad con la normatividad.

DIMENSION QUE ATIENDE : Eficacia **FRECUENCIA DE MEDICION :** Anual

DESCRIPCION DEL FACTOR DE COMPARACION : Registros administrativos de la atención de observaciones derivadas de auditorias

AMBITO GEOGRAFICO : X

COBERTURA : 100

LINEA BASE : 4

COMPORTAMIENTO DE LAS VARIABLES DURANTE EL CUARTO TRIMESTRE

VARIABLE DEL INDICADOR	UNIDAD DE MEDIDA	TIPO DE OPERACION	META ANUAL	AVANCE TRIMESTRAL				AVANCE ACUMULADO			
				PROG.	%	ALCAN.	%	PROG.	%	ALCAN.	%
N. O. A. U. A.	AUDITORIAS	Sumable	3.00	1.00	33.33	1.00	100.00	3.00	100.00	3.00	100.00
T. O. D. A.	AUDITORIAS	Sumable	3.00	1.00	33.33	1.00	100.00	3.00	100.00	3.00	100.00

Presupuesto Basado en Resultados Municipal

Trimestre : CUARTO

ENTE PUBLICO: NAUCALPAN No.: 4097
 PbrM-08b FICHA TECNICA DE SEGUIMIENTO DE INDICADORES 2025 ESTRATEGICOS O DE GESTION

COMPORTAMIENTO DEL INDICADOR

DESCRIPCION DE LA META ANUAL:

Realización de Auditorías Internas, dirigidas a las diferentes Unidades Administrativas del Instituto.

META ANUAL	CUARTO TRIMESTRE				AVANCE ACUMULADO			
	AVANCE TRIMESTRAL				PROG.	ALC.	EF%	SEMAFORO
	PROG.	ALC.	EF%	SEMAFORO				
3.00	1.00	1.00	100.00	Muy Bueno	3.00	3.00	100.00	Muy Bueno


DESCRIPCION DE RESULTADOS Y JUSTIFICACION EN SU CASO DE VARIACION SUPERIOR A + - 10 POR CIENTO RESPECTO A LO PROGRAMADO

EVALUACION DEL INDICADOR

ELABORO
 LUIS GABRIEL SANCHEZ SANDOVAL
 CONTRALOR INTERNO



VALIDO
 LORENA CRUZ MARTINEZ
 RESPONSABLE DE LA UNIDAD DE PLANEACIÓN (UIPE)





Presupuesto Basado en Resultados Municipal

Trimestre : CUARTO

ENTE PUBLICO: NAUCALPAN	No.: 4097
Pbrm-08b FICHA TECNICA DE SEGUIMIENTO DE INDICADORES 2025 ESTRATEGICOS O DE GESTION	

PILAR TEMATICO / EJE TRANSVERSAL : Eje 1. Cero corrupción y gobierno del pueblo y para el pueblo Estado de derecho y austeridad

TEMA DE DESARROLLO : Eje 1. Cero corrupción y gobierno del pueblo y para el pueblo Estado de derecho y austeridad

PROGRAMA PRESUPUESTARIO : 01030401 Función pública y combate a la corrupción

PROYECTO : 0101 Fiscalización, control y evaluación interna de la gestión pública

OBJETIVO DEL PROGRAMA PRESUPUESTARIO : Elevar la calidad y atención de los servicios que se otorgan al pueblo, previniendo actos de corrupción y conflictos de intereses, a través de la selección, capacitación, sensibilización, profesionalización continua, permanencia de las personas servidoras públicas y logro de objetivos; además, promover que todo el personal que desempeñe un empleo, cargo o comisión anteponga los principios, valores y reglas de integridad que rigen el servicio público.

DEPENDENCIA GENERAL : D00 CONTRALORIA INTERNA

DEPENDENCIA AUXILIAR : 401 AREA DE DIRECCION Y COORDINACION

ESTRUCTURA DEL INDICADOR

NOMBRE DEL INDICADOR : Porcentaje de auditorías realizadas a las unidades administrativas.

FORMULA DE CALCULO : (Número de auditorías realizadas en el año/Total de auditorías previstas a realizar en el año) *100

INTERPRETACION : Deriva de un analisis de riesgo, basado en la gestión.

DIMENSION QUE ATIENDE : Eficiencia FRECUENCIA DE MEDICION : Anual

DESCRIPCION DEL FACTOR DE COMPARACION : Informe de Auditoria

AMBITO GEOGRAFICO : X

COBERTURA : 100

LINEA BASE : 4

COMPORTAMIENTO DE LAS VARIABLES DURANTE EL CUARTO TRIMESTRE

VARIABLE DEL INDICADOR	UNIDAD DE MEDIDA	TIPO DE OPERACION	META ANUAL	AVANCE TRIMESTRAL				AVANCE ACUMULADO			
				PROG.	%	ALCAN.	%	PROG.	%	ALCAN.	%
N. A. R. A.	AUDITORIA	Constante	3.00	1.00	33.33	1.00	100.00	1.00	33.33	1.00	100.00
T. A. P. R. A.	AUDITORIA	Constante	3.00	1.00	33.33	1.00	100.00	1.00	33.33	1.00	100.00

Presupuesto Basado en Resultados Municipal

Trimestre : CUARTO

ENTE PUBLICO: NAUCALPAN No. : 4097
 PbrM-08b FICHA TECNICA DE SEGUIMIENTO DE INDICADORES 2025 ESTRATEGICOS O DE GESTION

COMPORTAMIENTO DEL INDICADOR

DESCRIPCION DE LA META ANUAL:



REALIZAR LAS AUDITORIAS DE MANERA TRIMESTRAL, DIRIGIDAS A LAS DIFERENTES ÁREAS DEL INSTITUTO

META ANUAL	CUARTO TRIMESTRE				AVANCE ACUMULADO			
	AVANCE TRIMESTRAL				PROG.	ALC.	EF%	SEMAFORO
	PROG.	ALC.	EF%	SEMAFORO				
3.00	1.00	1.00	100.00	Muy Bueno	1.00	1.00	100.00	Muy Bueno

DESCRIPCION DE RESULTADOS Y JUSTIFICACION EN SU CASO DE VARIACION SUPERIOR A + - 10 POR CIENTO RESPECTO A LO PROGRAMADO

EVALUACION DEL INDICADOR

ELABORO
 LUIS GABRIEL SANCHEZ SANDOVAL
 CONTRALOR INTERNO

VALIDO
 LORENA CRUZ MARTINEZ
 RESPONSABLE DE LA UNIDAD DE PLANEACIÓN






Presupuesto Basado en Resultados Municipal

ENTE PUBLICO: NAUCALPAN		Trimestre : CUARTO
PBRM-08b	FICHA TECNICA DE SEGUIMIENTO DE INDICADORES 2025 ESTRATEGICOS O DE GESTION	No. : 4097

PILAR TEMATICO / EJE TRANSVERSAL : Eje 1. Cero corrupción y gobierno del pueblo y para el pueblo Estado de derecho y austeridad

TEMA DE DESARROLLO : Eje 1. Cero corrupción y gobierno del pueblo y para el pueblo Estado de derecho y austeridad

PROGRAMA PRESUPUESTARIO : 01030401 Función pública y combate a la corrupción

PROYECTO : 0101 Fiscalización, control y evaluación interna de la gestión pública

OBJETIVO DEL PROGRAMA PRESUPUESTARIO : Elevar la calidad y atención de los servicios que se otorgan al pueblo, previniendo actos de corrupción y conflictos de intereses, a través de la selección, capacitación, sensibilización, profesionalización continua, permanencia de las personas servidoras públicas y logro de objetivos; además, promover que todo el personal que desempeñe un empleo, cargo o comisión anteponga los principios, valores y reglas de integridad que rigen el servicio público.

DEPENDENCIA GENERAL : D00 CONTRALORIA INTERNA

DEPENDENCIA AUXILIAR : 401 AREA DE DIRECCION Y COORDINACION

ESTRUCTURA DEL INDICADOR

NOMBRE DEL INDICADOR : Porcentaje de capacitaciones en materia de control y vigilancia del servicio público realizadas.

FORMULA DE CALCULO : (Capacitaciones en materia de control y vigilancia del servicio público realizadas / Capacitaciones en materia de control y vigilancia del servicio público programadas) *100

INTERPRETACION : Programas para contribuir en la preparación antes y durante el desempeño del servidor público.

DIMENSION QUE ATIENDE : Eficiencia FRECUENCIA DE MEDICION : Semestral

DESCRIPCION DEL FACTOR DE COMPARACION : mejores programas de capacitación para un mejor desempeño

AMBITO GEOGRAFICO : X

COBERTURA : 100

LINEA BASE : 4

COMPORTAMIENTO DE LAS VARIABLES DURANTE EL CUARTO TRIMESTRE

VARIABLE DEL INDICADOR	UNIDAD DE MEDIDA	TIPO DE OPERACION	META ANUAL	AVANCE TRIMESTRAL				AVANCE ACUMULADO			
				PROG.	%	ALCAN.	%	PROG.	%	ALCAN.	%
C.M.C.V.S.P.R.	CAPACITACION	Constante	4.00	1.00	25.00	1.00	100.00	1.00	25.00	1.00	100.00
C.M.C.V.S.P.P.	CAPACITACION	Constante	4.00	1.00	25.00	1.00	100.00	1.00	25.00	1.00	100.00

Presupuesto Basado en Resultados Municipal

Trimestre : CUARTO

ENTE PUBLICO: NAUCALPAN No.: 4097
 PbrM-08b FICHA TECNICA DE SEGUIMIENTO DE INDICADORES 2025 ESTRATEGICOS O DE GESTION

COMPORTAMIENTO DEL INDICADOR

DESCRIPCION DE LA META ANUAL:

DAR CAPACITACION QUE PERMITA ACTUAR CON MAYOR EFICIENCIA, EFICACIA Y EFECTIVIDAD

META ANUAL	CUARTO TRIMESTRE				AVANCE ACUMULADO			
	AVANCE TRIMESTRAL				PROG.	ALC.	EF%	SEMAFORO
	PROG.	ALC.	EF%	SEMAFORO				
4.00	1.00	1.00	100.00	Muy Bueno	1.00	1.00	100.00	Muy Bueno


DESCRIPCION DE RESULTADOS Y JUSTIFICACION EN SU CASO DE VARIACION SUPERIOR A + - 10 POR CIENTO RESPECTO A LO PROGRAMADO

EVALUACION DEL INDICADOR

ELABORO
 LUIS GABRIEL SANCHEZ SANDOVAL
 CONTRALOR INTERNO



VALIDO
 LORENA CRUZ MARTINEZ
 RESPONSABLE DE LA UNIDAD DE PLANEACIÓN (SEPE)





Presupuesto Basado en Resultados Municipal

Trimestre : CUARTO

ENTE PUBLICO: NAUCALPAN No.: 4097

PbRM-08b FICHA TECNICA DE SEGUIMIENTO DE INDICADORES 2025 ESTRATEGICOS O DE GESTION

PILAR TEMATICO / EJE TRANSVERSAL : Eje 1. Cero corrupción y gobierno del pueblo y para el pueblo Estado de derecho y austeridad
 TEMA DE DESARROLLO : Eje 1. Cero corrupción y gobierno del pueblo y para el pueblo Estado de derecho y austeridad
 PROGRAMA PRESUPUESTARIO : 01030401 Función pública y combate a la corrupción
 PROYECTO : 0101 Fiscalización, control y evaluación interna de la gestión pública
 OBJETIVO DEL PROGRAMA PRESUPUESTARIO : Elevar la calidad y atención de los servicios que se otorgan al pueblo, previniendo actos de corrupción y conflictos de intereses, a través de la selección, capacitación, sensibilización, profesionalización continua, permanencia de las personas servidoras públicas y logro de objetivos; además, promover que todo el personal que desempeñe un empleo, cargo o comisión anteponga los principios, valores y reglas de integridad que rigen el servicio público.
 DEPENDENCIA GENERAL : D00 CONTRALORIA INTERNA
 DEPENDENCIA AUXILIAR : 401 AREA DE DIRECCION Y COORDINACION

ESTRUCTURA DEL INDICADOR

NOMBRE DEL INDICADOR : Porcentaje de campañas de información de las obligaciones realizadas.
 FORMULA DE CALCULO : (Campañas de información de las obligaciones de los servidores públicos realizadas/Campañas de información de las obligaciones de los servidores públicos programadas) *100
 INTERPRETACION : Exhortar a los servidores públicos al cumplimiento de sus obligaciones.
 DIMENSION QUE ATIENDE : Eficiencia FRECUENCIA DE MEDICION : Semestral
 DESCRIPCION DEL FACTOR DE COMPARACION : campañas de información realizadas entre las programadas en el año
 AMBITO GEOGRAFICO : X
 COBERTURA : 100
 LINEA BASE : 4

COMPORTAMIENTO DE LAS VARIABLES DURANTE EL CUARTO TRIMESTRE

VARIABLE DEL INDICADOR	UNIDAD DE MEDIDA	TIPO DE OPERACION	META ANUAL	AVANCE TRIMESTRAL				AVANCE ACUMULADO			
				PROG.	%	ALCAN.	%	PROG.	%	ALCAN.	%
CA.I.O.S.P.R.	CAMPAÑAS	Constante	4.00	1.00	25.00	1.00	100.00	1.00	25.00	1.00	100.00
CA.I.O.S.P.P.	CAMPAÑAS	Constante	4.00	1.00	25.00	1.00	100.00	1.00	25.00	1.00	100.00



Presupuesto Basado en Resultados Municipal

Trimestre : CUARTO

ENTE PUBLICO: NAUCALPAN No.: 4097
 PbrM-08b FICHA TECNICA DE SEGUIMIENTO DE INDICADORES 2025 ESTRATEGICOS O DE GESTION

COMPORTAMIENTO DEL INDICADOR

DESCRIPCION DE LA META ANUAL:

PROGRAMACION DE CAMPAÑAS INFORMATIVAS DE OBLIGACIONES A LOS SERVIDORES PÚBLICOS

CUARTO TRIMESTRE

META ANUAL	AVANCE TRIMESTRAL				AVANCE ACUMULADO			
	PROG.	ALC.	EF%	SEMAFORO	PROG.	ALC.	EF%	SEMAFORO
4.00	1.00	1.00	100.00	Muy Bueno	1.00	1.00	100.00	Muy Bueno

DESCRIPCION DE RESULTADOS Y JUSTIFICACION EN SU CASO DE VARIACION SUPERIOR A + - 10 POR CIENTO RESPECTO A LO PROGRAMADO

EVALUACION DEL INDICADOR

ELABORO
 LUIS GABRIEL SANCHEZ SANDOVAL
 CONTRALOR INTERNO

VALIDO
 LORENA CRUZ MARTINEZ
 RESPONSABLE DE LA UNIDAD DE PLANEACION (UIPE)



Presupuesto Basado en Resultados Municipal

Trimestre : **CUARTO**

ENTE PUBLICO: NAUCALPAN No.: 4097

PDRM-08b FICHA TECNICA DE SEGUIMIENTO DE INDICADORES 2025 ESTRATEGICOS O DE GESTION

PILAR TEMATICO / EJE TRANSVERSAL : Eje 1. Cero corrupción y gobierno del pueblo y para el pueblo Estado de derecho y austeridad

TEMA DE DESARROLLO : Eje 1. Cero corrupción y gobierno del pueblo y para el pueblo Estado de derecho y austeridad

PROGRAMA PRESUPUESTARIO : 01030401 Función pública y combate a la corrupción

PROYECTO : 0101 Fiscalización, control y evaluación interna de la gestión pública

OBJETIVO DEL PROGRAMA PRESUPUESTARIO : Elevar la calidad y atención de los servicios que se otorgan al pueblo, previniendo actos de corrupción y conflictos de intereses, a través de la selección, capacitación, sensibilización, profesionalización continua, permanencia de las personas servidoras públicas y logro de objetivos; además, promover que todo el personal que desempeñe un empleo, cargo o comisión anteponga los principios, valores y reglas de integridad que rigen el servicio público.

DEPENDENCIA GENERAL : D00 CONTRALORIA INTERNA

DEPENDENCIA AUXILIAR : 401 AREA DE DIRECCION Y COORDINACION

ESTRUCTURA DEL INDICADOR

NOMBRE DEL INDICADOR : Porcentaje de auditorías realizadas a las obligaciones de los servidores públicos.

FORMULA DE CALCULO : (Auditorías a las obligaciones de los servidores públicos realizadas/Auditorías a las obligaciones de los servidores públicos programadas) *100

INTERPRETACION : Es la revisión metódica, periodica e intelectual de las evidencias, registros y controles

DIMENSION QUE ATIENDE : Eficiencia **FRECUENCIA DE MEDICION :** Semestral

DESCRIPCION DEL FACTOR DE COMPARACION : porcentaje de auditorias realizadas en el año anterior y programadas para este año

AMBITO GEOGRAFICO : X

COBERTURA : 100

LINEA BASE : 4

COMPORTAMIENTO DE LAS VARIABLES DURANTE EL CUARTO TRIMESTRE

VARIABLE DEL INDICADOR	UNIDAD DE MEDIDA	TIPO DE OPERACION	META ANUAL	AVANCE TRIMESTRAL				AVANCE ACUMULADO			
				PROG.	%	ALCAN.	%	PROG.	%	ALCAN.	%
A.O.S.P.R.	AUDITORIAS	Constante	4.00	1.00	25.00	1.00	100.00	1.00	25.00	1.00	100.00
A.O.S.P.P.	AUDITORIAS	Constante	4.00	1.00	25.00	1.00	100.00	1.00	25.00	1.00	100.00

Presupuesto Basado en Resultados Municipal

Trimestre : CUARTO

ENTE PUBLICO: NAUCALPAN No.: 4097
 PbRM-08b FICHA TECNICA DE SEGUIMIENTO DE INDICADORES 2025 ESTRATEGICOS O DE GESTION

COMPORTAMIENTO DEL INDICADOR


DESCRIPCION DE LA META ANUAL:


AUDITORIAS A LOS SERVIDORES PÚBLICOS CON LA FINALIDAD DE DIAGNOSTICAR EL COMPORTAMIENTO

META ANUAL	CUARTO TRIMESTRE							
	AVANCE TRIMESTRAL				AVANCE ACUMULADO			
	PROG.	ALC.	EF%	SEMAFORO	PROG.	ALC.	EF%	SEMAFORO
4.00	1.00	1.00	100.00	Muy Bueno	1.00	1.00	100.00	Muy Bueno

DESCRIPCION DE RESULTADOS Y JUSTIFICACION EN SU CASO DE VARIACION SUPERIOR A + - 10 POR CIENTO RESPECTO A LO PROGRAMADO

EVALUACION DEL INDICADOR

ELABORO
 LUIS GABRIEL SANCHEZ SANDOVAL
 CONTRALOR INTERNO


VALIDO
 LORENA CRUZ MARTINEZ
 RESPONSABLE DE LA UNIDAD DE PLANEACIÓN (UIPPE)




Presupuesto Basado en Resultados Municipal

Trimestre : **CUARTO**

ENTE PUBLICO: NAUCALPAN No.: 4097

PbRM-08b FICHA TECNICA DE SEGUIMIENTO DE INDICADORES 2025 ESTRATEGICOS O DE GESTION

PILAR TEMATICO / EJE TRANSVERSAL : Eje 1. Cero corrupción y gobierno del pueblo y para el pueblo Estado de derecho y austeridad

TEMA DE DESARROLLO : Eje 1. Cero corrupción y gobierno del pueblo y para el pueblo Estado de derecho y austeridad

PROGRAMA PRESUPUESTARIO : 01030401 Función pública y combate a la corrupción

PROYECTO : 0101 Fiscalización, control y evaluación interna de la gestión pública

OBJETIVO DEL PROGRAMA PRESUPUESTARIO : Elevar la calidad y atención de los servicios que se otorgan al pueblo, previniendo actos de corrupción y conflictos de intereses, a través de la selección, capacitación, sensibilización, profesionalización continua, permanencia de las personas servidoras públicas y logro de objetivos; además, promover que todo el personal que desempeñe un empleo, cargo o comisión anteponga los principios, valores y reglas de integridad que rigen el servicio público.

DEPENDENCIA GENERAL : D00 CONTRALORIA INTERNA

DEPENDENCIA AUXILIAR : 401 AREA DE DIRECCION Y COORDINACION

ESTRUCTURA DEL INDICADOR

NOMBRE DEL INDICADOR : Porcentaje de servidores públicos asistentes a las capacitaciones.

FORMULA DE CALCULO : (Número de servidores públicos asistentes a capacitaciones/Total de servidores públicos) *100

INTERPRETACION : Integración de la información de las auditorias

DIMENSION QUE ATIENDE : Eficiencia **FRECUENCIA DE MEDICION :** Trimestral

DESCRIPCION DEL FACTOR DE COMPARACION : conocer la información de los expediente de las auditorias realizadas con la programación actual

AMBITO GEOGRAFICO : X

COBERTURA : 100

LINEA BASE : 4

COMPORTAMIENTO DE LAS VARIABLES DURANTE EL CUARTO TRIMESTRE

VARIABLE DEL INDICADOR	UNIDAD DE MEDIDA	TIPO DE OPERACION	META ANUAL	AVANCE TRIMESTRAL				AVANCE ACUMULADO			
				PROG.	%	ALCAN.	%	PROG.	%	ALCAN.	%
N.S.P.A.C.	Expedientes	Constante	4.00	1.00	25.00	1.00	100.00	1.00	25.00	1.00	100.00
T.S.P.	Expedientes	Constante	4.00	1.00	25.00	1.00	100.00	1.00	25.00	1.00	100.00

Presupuesto Basado en Resultados Municipal

Trimestre : CUARTO

ENTE PUBLICO: NAUCALPAN No.: 4097

PbRM-08b FICHA TECNICA DE SEGUIMIENTO DE INDICADORES 2025 ESTRATEGICOS O DE GESTION

COMPORTAMIENTO DEL INDICADOR

DESCRIPCION DE LA META ANUAL:

realizar reportes de los convenios e integrar los expedientes

META ANUAL	CUARTO TRIMESTRE							
	AVANCE TRIMESTRAL				AVANCE ACUMULADO			
	PROG.	ALC.	EF%	SEMAFORO	PROG.	ALC.	EF%	SEMAFORO
4.00	1.00	1.00	100.00	Muy Bueno	1.00	1.00	100.00	Muy Bueno


DESCRIPCION DE RESULTADOS Y JUSTIFICACION EN SU CASO DE VARIACION SUPERIOR A + - 10 POR CIENTO RESPECTO A LO PROGRAMADO

EVALUACION DEL INDICADOR

ELABORO
 LUIS GABRIEL SANCHEZ SANDOVAL
 CONTRALOR INTERNO



VALIDO
 LORENA CRUZ MARTINEZ
 RESPONSABLE DE LA UNIDAD DE PLANEACIÓN (UIPPE)





Presupuesto Basado en Resultados Municipal

Trimestre : **CUARTO**

ENTE PUBLICO: NAUCALPAN No.: 4097

PBRM-08b FICHA TECNICA DE SEGUIMIENTO DE INDICADORES 2025 ESTRATEGICOS O DE GESTION

PILAR TEMATICO / EJE TRANSVERSAL : Eje 1. Cero corrupción y gobierno del pueblo y para el pueblo Estado de derecho y austeridad

TEMA DE DESARROLLO : Eje 1. Cero corrupción y gobierno del pueblo y para el pueblo Estado de derecho y austeridad

PROGRAMA PRESUPUESTARIO : 01030401 Función pública y combate a la corrupción

PROYECTO : 0101 Fiscalización, control y evaluación interna de la gestión pública

OBJETIVO DEL PROGRAMA PRESUPUESTARIO : Elevar la calidad y atención de los servicios que se otorgan al pueblo, previniendo actos de corrupción y conflictos de intereses, a través de la selección, capacitación, sensibilización, profesionalización continua, permanencia de las personas servidoras públicas y logro de objetivos; además, promover que todo el personal que desempeñe un empleo, cargo o comisión anteponga los principios, valores y reglas de integridad que rigen el servicio público.

DEPENDENCIA GENERAL : D00 CONTRALORIA INTERNA

DEPENDENCIA AUXILIAR : 401 AREA DE DIRECCION Y COORDINACION

ESTRUCTURA DEL INDICADOR

NOMBRE DEL INDICADOR : Porcentaje de carteles informativos.

FORMULA DE CALCULO : (Carteles informativos elaborados/Carteles informativos requeridos) *100

INTERPRETACION : Conocer la participación de instituciones para la contratación de capacitación

DIMENSION QUE ATIENDE : Eficiencia **FRECUENCIA DE MEDICION :** Trimestral

DESCRIPCION DEL FACTOR DE COMPARACION : contratación de instituciones capacitadoras programadas

AMBITO GEOGRAFICO : X

COBERTURA : 100

LINEA BASE : 4

COMPORTAMIENTO DE LAS VARIABLES DURANTE EL CUARTO TRIMESTRE

VARIABLE DEL INDICADOR	UNIDAD DE MEDIDA	TIPO DE OPERACION	META ANUAL	AVANCE TRIMESTRAL				AVANCE ACUMULADO			
				PROG.	%	ALCAN.	%	PROG.	%	ALCAN.	%
C.I.E.L.	CONVENIOS	Constante	4.00	1.00	25.00	1.00	100.00	1.00	25.00	1.00	100.00
C.I.RE.	CONVENIOS	Constante	4.00	1.00	25.00	1.00	100.00	1.00	25.00	1.00	100.00

Presupuesto Basado en Resultados Municipal

Trimestre : CUARTO

ENTE PUBLICO: NAUCALPAN No.: 4097

PbRM-08b FICHA TECNICA DE SEGUIMIENTO DE INDICADORES 2025 ESTRATEGICOS O DE GESTION

COMPORTAMIENTO DEL INDICADOR

DESCRIPCION DE LA META ANUAL:

REALIZAR LA CONVOCATORIA ENTRE LOS SERVIDORES PÚBLICOS A LAS CAPACITACIONES

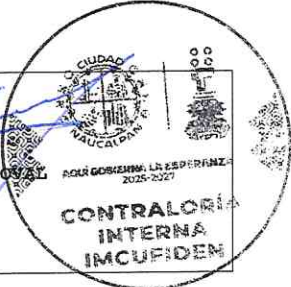
CUARTO TRIMESTRE

META ANUAL	AVANCE TRIMESTRAL				AVANCE ACUMULADO			
	PROG.	ALC.	EF%	SEMAFORO	PROG.	ALC.	EF%	SEMAFORO
4.00	1.00	1.00	100.00	Muy Bueno	1.00	1.00	100.00	Muy Bueno


DESCRIPCION DE RESULTADOS Y JUSTIFICACION EN SU CASO DE VARIACION SUPERIOR A + - 10 POR CIENTO RESPECTO A LO PROGRAMADO

EVALUACION DEL INDICADOR

ELABORO
 LUIS GABRIEL SANCHEZ SANDOVAL
 CONTRALOR INTERNO



VALIDO
 LORENA CRUZ MARTINEZ
 RESPONSABLE DE LA UNIDAD DE PLANEACIÓN





Presupuesto Basado en Resultados Municipal

Trimestre : CUARTO

ENTE PUBLICO: NAUCALPAN	No.: 4097
PbRM-08b	FICHA TECNICA DE SEGUIMIENTO DE INDICADORES 2025 ESTRATEGICOS O DE GESTION

PILAR TEMATICO / EJE TRANSVERSAL : Eje 1. Cero corrupción y gobierno del pueblo y para el pueblo Estado de derecho y austeridad

TEMA DE DESARROLLO : Eje 1. Cero corrupción y gobierno del pueblo y para el pueblo Estado de derecho y austeridad

PROGRAMA PRESUPUESTARIO : 01030401 Función pública y combate a la corrupción

PROYECTO : 0101 Fiscalización, control y evaluación interna de la gestión pública

OBJETIVO DEL PROGRAMA PRESUPUESTARIO : Elevar la calidad y atención de los servicios que se otorgan al pueblo, previniendo actos de corrupción y conflictos de intereses, a través de la selección, capacitación, sensibilización, profesionalización continua, permanencia de las personas servidoras públicas y logro de objetivos; además, promover que todo el personal que desempeñe un empleo, cargo o comisión anteponga los principios, valores y reglas de integridad que rigen el servicio público.

DEPENDENCIA GENERAL : D00 CONTRALORIA INTERNA

DEPENDENCIA AUXILIAR : 401 AREA DE DIRECCION Y COORDINACION

ESTRUCTURA DEL INDICADOR

NOMBRE DEL INDICADOR : Porcentaje de reportes de auditorías integrados al expediente

FORMULA DE CALCULO : (Número de reportes de auditorías integrados al expediente/Total reportes de auditorías integrados al expediente programados) *100

INTERPRETACION : RESULTADO DE LA EJECUCIÓN DE ACTOS DE EVALUACIÓN Y FISCALIZACIÓN

DIMENSION QUE ATIENDE : Eficiencia **FRECUENCIA DE MEDICION :** Trimestral

DESCRIPCION DEL FACTOR DE COMPARACION : documentos soportes que integran el expediente

AMBITO GEOGRAFICO : X

COBERTURA : 100

LINEA BASE : 4

COMPORTAMIENTO DE LAS VARIABLES DURANTE EL CUARTO TRIMESTRE

VARIABLE DEL INDICADOR	UNIDAD DE MEDIDA	TIPO DE OPERACION	META ANUAL	AVANCE TRIMESTRAL				AVANCE ACUMULADO			
				PROG.	%	ALCAN.	%	PROG.	%	ALCAN.	%
N. R. A. I. E.	AUDITORIAS	Promedio	4.00	1.00	25.00	1.00	100.00	4.00	100.00	4.00	100.00
T. R. A. I. E. P.	AUDITORIAS	Promedio	4.00	1.00	25.00	1.00	100.00	4.00	100.00	4.00	100.00

Presupuesto Basado en Resultados Municipal

Trimestre : CUARTO

ENTE PUBLICO: NAUCALPAN No.: 4097
 PbRM-08b FICHA TECNICA DE SEGUIMIENTO DE INDICADORES 2025 ESTRATEGICOS O DE GESTION

COMPORTAMIENTO DEL INDICADOR

DESCRIPCION DE LA META ANUAL:

PRESENTACIÓN DE 4 EXPEDIENTES DE AUDITORÍA

META ANUAL	CUARTO TRIMESTRE							
	AVANCE TRIMESTRAL				AVANCE ACUMULADO			
	PROG.	ALC.	EF%	SEMAFORO	PROG.	ALC.	EF%	SEMAFORO
4.00	1.00	1.00	100.00	Muy Bueno	4.00	4.00	100.00	Muy Bueno



DESCRIPCION DE RESULTADOS Y JUSTIFICACION EN SU CASO DE VARIACION SUPERIOR A + - 10 POR CIENTO RESPECTO A LO PROGRAMADO

EVALUACION DEL INDICADOR

ELABORO
 LUIS GABRIEL SANCHEZ SANDOVAL
 CONTRALOR INTERNO




VALIDO
 LORENA CRUZ MARTINEZ
 RESPONSABLE DE LA UNIDAD DE PLANEACION (UIP)



Presupuesto Basado en Resultados Municipal

Trimestre : CUARTO

ENTE PUBLICO: NAUCALPAN No.: 4097

PdRM-08b FICHA TECNICA DE SEGUIMIENTO DE INDICADORES 2025 ESTRATEGICOS O DE GESTION

PILAR TEMATICO / EJE TRANSVERSAL : Eje 1. Cero corrupción y gobierno del pueblo y para el pueblo Estado de derecho y austeridad
 TEMA DE DESARROLLO : Eje 1. Cero corrupción y gobierno del pueblo y para el pueblo Estado de derecho y austeridad
 PROGRAMA PRESUPUESTARIO : 01030402 Sistema Anticorrupción del Estado de México y Municipios
 PROYECTO : 0101 Prevención, detección, disuasión, sanción y combate a la corrupción
 OBJETIVO DEL PROGRAMA PRESUPUESTARIO : Conjunto de acciones orientadas a establecer las bases de coordinación entre el Estado y los Municipios para el funcionamiento de los Sistemas Anticorrupción, de conformidad con lo dispuesto en la Constitución Política de los Estados Unidos Mexicanos, la Constitución Política del Estado Libre y Soberano de México, la Ley General del Sistema Nacional Anticorrupción y la Ley del Sistema Anticorrupción del Estado de México y Municipios, para que las autoridades estatales y municipales competentes prevengan, investiguen y sancionen las faltas administrativas y los hechos de corrupción.
 DEPENDENCIA GENERAL : D00 CONTRALORIA INTERNA
 DEPENDENCIA AUXILIAR : 401 AREA DE DIRECCION Y COORDINACION

ESTRUCTURA DEL INDICADOR

NOMBRE DEL INDICADOR : Índice de incidencia de actos de corrupción por cada 10 mil personas en el municipio.
 FORMULA DE CALCULO : (Número de actos de corrupción con resolución/Total de la población municipal mayor de 18 años) *10000
 INTERPRETACION : CONTRIBUIR AL FORTALECIMIENTO DE LOS PROCEDIMIENTOS JURIDICOS
 DIMENSION QUE ATIENDE : Eficiencia FRECUENCIA DE MEDICION : Anual
 DESCRIPCION DEL FACTOR DE COMPARACION : PROCEDIMIENTOS JURIDICOS REGULATORIOS MEJORADOS
 AMBITO GEOGRAFICO : X
 COBERTURA : 100
 LINEA BASE : 4

COMPORTAMIENTO DE LAS VARIABLES DURANTE EL CUARTO TRIMESTRE

VARIABLE DEL INDICADOR	UNIDAD DE MEDIDA	TIPO DE OPERACION	META ANUAL	AVANCE TRIMESTRAL				AVANCE ACUMULADO			
				PROG.	%	ALCAN.	%	PROG.	%	ALCAN.	%
N. A. C. R.	PROCEDIMIENTOS	Constante	4.00	1.00	25.00	1.00	100.00	1.00	25.00	1.00	100.00

Presupuesto Basado en Resultados Municipal

Trimestre : CUARTO

ENTE PUBLICO: NAUCALPAN No.: 4097

PbRM-08b FICHA TECNICA DE SEGUIMIENTO DE INDICADORES 2025 ESTRATEGICOS O DE GESTION

T. P. N. M. M. A. PROCEDIMIENTOS Constante 4.00 1.00 25.00 1.00 100.00 1.00 25.00 1.00 100.00

COMPORTAMIENTO DEL INDICADOR

DESCRIPCION DE LA META ANUAL:

CONTRIBUIR AL FORTALECIMIENTO DE LOS PROCESOS JURIDICOS MEDIANTE ACCIONES QUE INFLUYAN EN LA GARANTI

META ANUAL	CUARTO TRIMESTRE				AVANCE ACUMULADO			
	AVANCE TRIMESTRAL							
	PROG.	ALC.	EF%	SEMAFORO	PROG.	ALC.	EF%	SEMAFORO
4.00	1.00	1.00	100.00	Muy Bueno	1.00	1.00	100.00	Muy Bueno

DESCRIPCION DE RESULTADOS Y JUSTIFICACION EN SU CASO DE VARIACION SUPERIOR A + - 10 POR CIENTO RESPECTO A LO PROGRAMADO

EVALUACION DEL INDICADOR

ELABORO
LUIS GABRIEL SANCHEZ SANDOVAL
CONTRALOR INTERNO



VALIDO
LORENA CRUZ MARTINEZ
RESPONSABLE DE LA UNIDAD DE PLANEACION





Presupuesto Basado en Resultados Municipal

Trimestre : **CUARTO**

ENTE PUBLICO: NAUCALPAN No.: 4097

PbrM-08b FICHA TECNICA DE SEGUIMIENTO DE INDICADORES 2025 ESTRATEGICOS O DE GESTION

PILAR TEMATICO / EJE TRANSVERSAL : Eje 1. Cero corrupción y gobierno del pueblo y para el pueblo Estado de derecho y austeridad

TEMA DE DESARROLLO : Eje 1. Cero corrupción y gobierno del pueblo y para el pueblo Estado de derecho y austeridad

PROGRAMA PRESUPUESTARIO : 01030402 Sistema Anticorrupción del Estado de México y Municipios

PROYECTO : 0101 Prevención, detección, disuasión, sanción y combate a la corrupción

OBJETIVO DEL PROGRAMA PRESUPUESTARIO : Conjunto de acciones orientadas a establecer las bases de coordinación entre el Estado y los Municipios para el funcionamiento de los Sistemas Anticorrupción, de conformidad con lo dispuesto en la Constitución Política de los Estados Unidos Mexicanos, la Constitución Política del Estado Libre y Soberano de México, la Ley General del Sistema Nacional Anticorrupción y la Ley del Sistema Anticorrupción del Estado de México y Municipios, para que las autoridades estatales y municipales competentes prevengan, investiguen y sancionen las faltas administrativas y los hechos de corrupción.

DEPENDENCIA GENERAL : D00 CONTRALORIA INTERNA

DEPENDENCIA AUXILIAR : 401 AREA DE DIRECCION Y COORDINACION

ESTRUCTURA DEL INDICADOR

NOMBRE DEL INDICADOR : Porcentaje de posibles actos de corrupción con resolución emitida.

FORMULA DE CALCULO : (Número de actos de corrupción con resolución/Total de posibles actos de corrupción) *100

INTERPRETACION : ASESORES JURIDICOS CAPACITADOS Y ACTUALIZADOS

DIMENSION QUE ATIENDE : Eficiencia **FRECUENCIA DE MEDICION :** Anual

DESCRIPCION DEL FACTOR DE COMPARACION : ASESORES CAPACITADOS ACTUALMENTE

AMBITO GEOGRAFICO : X

COBERTURA : 100

LINEA BASE : 4

COMPORTAMIENTO DE LAS VARIABLES DURANTE EL CUARTO TRIMESTRE

VARIABLE DEL INDICADOR	UNIDAD DE MEDIDA	TIPO DE OPERACION	META ANUAL	AVANCE TRIMESTRAL				AVANCE ACUMULADO			
				PROG.	%	ALCAN.	%	PROG.	%	ALCAN.	%
N. A. C. RE.	CAPACITACION	Constante	4.00	1.00	25.00	1.00	100.00	1.00	25.00	1.00	100.00

Presupuesto Basado en Resultados Municipal

Trimestre : CUARTO

ENTE PUBLICO: NAUCALPAN No. : 4097

PbRM-08b FICHA TECNICA DE SEGUIMIENTO DE INDICADORES 2025 ESTRATEGICOS O DE GESTION

T.P.A.C. CAPACITACION Constante 4.00 1.00 25.00 1.00 100.00 1.00 25.00 1.00 100.00

COMPORTAMIENTO DEL INDICADOR

DESCRIPCION DE LA META ANUAL:


LLEVAR UNA CAPACITACION CONSTANTE EN MATERIA JURIDICA

CUARTO TRIMESTRE

META ANUAL	AVANCE TRIMESTRAL				AVANCE ACUMULADO			
	PROG.	ALC.	EF%	SEMAFORO	PROG.	ALC.	EF%	SEMAFORO
4.00	1.00	1.00	100.00	Muy Bueno	1.00	1.00	100.00	Muy Bueno

DESCRIPCION DE RESULTADOS Y JUSTIFICACION EN SU CASO DE VARIACION SUPERIOR A + - 10 POR CIENTO RESPECTO A LO PROGRAMADO

EVALUACION DEL INDICADOR

ELABORO
 LUIS GABRIEL SANCHEZ SANDOVAL
 CONTRALOR INTERNO


VALIDO
 LORENA CRUZ MARTINEZ
 RESPONSABLE DE LA UNIDAD DE PLANEACION




Presupuesto Basado en Resultados Municipal

Trimestre : CUARTO

ENTE PUBLICO: NAUCALPAN		No.: 4097
PbRM-08b	FICHA TECNICA DE SEGUIMIENTO DE INDICADORES 2025 ESTRATEGICOS O DE GESTION	

PILAR TEMATICO / EJE TRANSVERSAL : Eje 1. Cero corrupción y gobierno del pueblo y para el pueblo Estado de derecho y austeridad

TEMA DE DESARROLLO : Eje 1. Cero corrupción y gobierno del pueblo y para el pueblo Estado de derecho y austeridad

PROGRAMA PRESUPUESTARIO : 01030402 Sistema Anticorrupción del Estado de México y Municipios

PROYECTO : 0101 Prevención, detección, disuasión, sanción y combate a la corrupción

OBJETIVO DEL PROGRAMA PRESUPUESTARIO : Conjunto de acciones orientadas a establecer las bases de coordinación entre el Estado y los Municipios para el funcionamiento de los Sistemas Anticorrupción, de conformidad con lo dispuesto en la Constitución Política de los Estados Unidos Mexicanos, la Constitución Política del Estado Libre y Soberano de México, la Ley General del Sistema Nacional Anticorrupción y la Ley del Sistema Anticorrupción del Estado de México y Municipios, para que las autoridades estatales y municipales competentes prevengan, investiguen y sancionen las faltas administrativas y los hechos de corrupción.

DEPENDENCIA GENERAL : D00 CONTRALORIA INTERNA

DEPENDENCIA AUXILIAR : 401 AREA DE DIRECCION Y COORDINACION

ESTRUCTURA DEL INDICADOR

NOMBRE DEL INDICADOR : Porcentaje de cumplimiento de acciones de vinculación interinstitucional en materia de anticorrupción.

FORMULA DE CALCULO : (Número de acciones de vinculación de institucional en materia de anticorrupción realizadas/Total de acciones de vinculación de institucional programadas) *100

INTERPRETACION : REALIZAR UN PROGRAMA ADECUADO PARA REALIZAR SUS ASESORIAS

DIMENSION QUE ATIENDE : Eficiencia **FRECUENCIA DE MEDICION :** Trimestral

DESCRIPCION DEL FACTOR DE COMPARACION : IMPLEMENTAR UNA MEJORA EN LAS ASESORIAS PROGRAMADAS

AMBITO GEOGRAFICO : X

COBERTURA : 100

LINEA BASE : 4

COMPORTAMIENTO DE LAS VARIABLES DURANTE EL CUARTO TRIMESTRE

VARIABLE DEL INDICADOR	UNIDAD DE MEDIDA	TIPO DE OPERACION	META ANUAL	AVANCE TRIMESTRAL				AVANCE ACUMULADO			
				PROG.	%	ALCAN.	%	PROG.	%	ALCAN.	%
N. A. V. I. N. A. R.	ASESORIAS	Constante	4.00	1.00	25.00	1.00	100.00	1.00	25.00	1.00	100.00



Presupuesto Basado en Resultados Municipal

Trimestre : CUARTO

ENTE PUBLICO: NAUCALPAN No.: 4097

PbRM-08b FICHA TECNICA DE SEGUIMIENTO DE INDICADORES 2025 ESTRATEGICOS O DE GESTION

T. A. V. I. P. ASESORIAS Constante 4.00 1.00 25.00 1.00 100.00 1.00 25.00 1.00 100.00

COMPORTAMIENTO DEL INDICADOR

DESCRIPCION DE LA META ANUAL:

TENER ASESORES JURIDICOS CAPACITADOS EN LA ADMINISTRACION PUBLICA

CUARTO TRIMESTRE


META ANUAL	AVANCE TRIMESTRAL				AVANCE ACUMULADO			
	PROG.	ALC.	EF%	SEMAFORO	PROG.	ALC.	EF%	SEMAFORO
4.00	1.00	1.00	100.00	Muy Bueno	1.00	1.00	100.00	Muy Bueno

DESCRIPCION DE RESULTADOS Y JUSTIFICACION EN SU CASO DE VARIACION SUPERIOR A + - 10 POR CIENTO RESPECTO A LO PROGRAMADO

EVALUACION DEL INDICADOR

ELABORO

LUIS GABRIEL SANCHEZ SANCHEZ
CONTRALOR INTERNO



VALIDO

LORENA CRUZ MARTINEZ
RESPONSABLE DE LA UNIDAD DE PLANEACION





Presupuesto Basado en Resultados Municipal

Trimestre : CUARTO

ENTE PUBLICO: NAUCALPAN No.: 4097

PbRM-08b FICHA TECNICA DE SEGUIMIENTO DE INDICADORES 2025 ESTRATEGICOS O DE GESTION

PILAR TEMATICO / EJE TRANSVERSAL : Eje 1. Cero corrupción y gobierno del pueblo y para el pueblo Estado de derecho y austeridad
 TEMA DE DESARROLLO : Eje 1. Cero corrupción y gobierno del pueblo y para el pueblo Estado de derecho y austeridad
 PROGRAMA PRESUPUESTARIO : 01030402 Sistema Anticorrupción del Estado de México y Municipios
 PROYECTO : 0101 Prevención, detección, disuasión, sanción y combate a la corrupción
 OBJETIVO DEL PROGRAMA PRESUPUESTARIO : Conjunto de acciones orientadas a establecer las bases de coordinación entre el Estado y los Municipios para el funcionamiento de los Sistemas Anticorrupción, de conformidad con lo dispuesto en la Constitución Política de los Estados Unidos Mexicanos, la Constitución Política del Estado Libre y Soberano de México, la Ley General del Sistema Nacional Anticorrupción y la Ley del Sistema Anticorrupción del Estado de México y Municipios, para que las autoridades estatales y municipales competentes prevengan, investiguen y sancionen las faltas administrativas y los hechos de corrupción.
 DEPENDENCIA GENERAL : D00 CONTRALORIA INTERNA
 DEPENDENCIA AUXILIAR : 401 AREA DE DIRECCION Y COORDINACION

ESTRUCTURA DEL INDICADOR

NOMBRE DEL INDICADOR : Porcentaje de auditorías con posibles actos de corrupción identificados.
 FORMULA DE CALCULO : (Número de auditorías con posibles actos de corrupción identificados/Total de auditorías realizadas en el año) *100
 INTERPRETACION : CONCLUSION DE TRAMITES JURIDICOS EMITIDOS
 DIMENSION QUE ATIENDE : Eficiencia FRECUENCIA DE MEDICION : Semestral
 DESCRIPCION DEL FACTOR DE COMPARACION : DAR SOLUCION EN TIEMPO Y FORMA AL TRAMITE EMITIDO
 AMBITO GEOGRAFICO : X
 COBERTURA : 100
 LINEA BASE : 4

COMPORTAMIENTO DE LAS VARIABLES DURANTE EL CUARTO TRIMESTRE

VARIABLE DEL INDICADOR	UNIDAD DE MEDIDA	TIPO DE OPERACION	META ANUAL	AVANCE TRIMESTRAL				AVANCE ACUMULADO			
				PROG.	%	ALCAN.	%	PROG.	%	ALCAN.	%
N. A. P. A. C. I.	TRAMITE	Constante	4.00	1.00	25.00	1.00	100.00	1.00	25.00	1.00	100.00

Presupuesto Basado en Resultados Municipal

Trimestre : CUARTO

ENTE PUBLICO: NAUCALPAN No.: 4097

PbRM-08b FICHA TECNICA DE SEGUIMIENTO DE INDICADORES 2025 ESTRATEGICOS O DE GESTION

T. A. R. A. TRAMITE Constante 4.00 1.00 25.00 1.00 100.00 1.00 25.00 1.00 100.00

COMPORTAMIENTO DEL INDICADOR

DESCRIPCION DE LA META ANUAL:


DAR SOLUCION INMEDIATA AL TRAMITE REQUERIDO

META ANUAL	CUARTO TRIMESTRE							
	AVANCE TRIMESTRAL				AVANCE ACUMULADO			
	PROG.	ALC.	EF%	SEMAFORO	PROG.	ALC.	EF%	SEMAFORO
4.00	1.00	1.00	100.00	Muy Bueno	1.00	1.00	100.00	Muy Bueno


DESCRIPCION DE RESULTADOS Y JUSTIFICACION EN SU CASO DE VARIACION SUPERIOR A + - 10 POR CIENTO RESPECTO A LO PROGRAMADO

EVALUACION DEL INDICADOR

ELABORO
 LUIS GABRIEL SANCHEZ SANCHEZ
 CONTRALOR INTERNO



VALIDO
 LORENA CRUZ MARTINEZ
 RESPONSABLE DE LA UNIDAD DE PLANEACION





Presupuesto Basado en Resultados Municipal

Trimestre : CUARTO

ENTE PUBLICO: NAUCALPAN No.: 4097

PbRM-08b FICHA TECNICA DE SEGUIMIENTO DE INDICADORES 2025 ESTRATEGICOS O DE GESTION

PILAR TEMATICO / EJE TRANSVERSAL : Eje 1. Cero corrupción y gobierno del pueblo y para el pueblo Estado de derecho y austeridad

TEMA DE DESARROLLO : Eje 1. Cero corrupción y gobierno del pueblo y para el pueblo Estado de derecho y austeridad

PROGRAMA PRESUPUESTARIO : 01030402 Sistema Anticorrupción del Estado de México y Municipios

PROYECTO : 0101 Prevención, detección, disuasión, sanción y combate a la corrupción

OBJETIVO DEL PROGRAMA PRESUPUESTARIO : Conjunto de acciones orientadas a establecer las bases de coordinación entre el Estado y los Municipios para el funcionamiento de los Sistemas Anticorrupción, de conformidad con lo dispuesto en la Constitución Política de los Estados Unidos Mexicanos, la Constitución Política del Estado Libre y Soberano de México, la Ley General del Sistema Nacional Anticorrupción y la Ley del Sistema Anticorrupción del Estado de México y Municipios, para que las autoridades estatales y municipales competentes prevengan, investiguen y sancionen las faltas administrativas y los hechos de corrupción.

DEPENDENCIA GENERAL : D00 CONTRALORIA INTERNA

DEPENDENCIA AUXILIAR : 401 AREA DE DIRECCION Y COORDINACION

ESTRUCTURA DEL INDICADOR

NOMBRE DEL INDICADOR : Porcentaje de campañas sobre la tolerancia cero a la corrupción.

FORMULA DE CALCULO : (Número de campañas de concientización realizadas/Total de campañas programadas en el año) *100

INTERPRETACION : NUMERO DE NOTIFICACIONES JURIDICAS PRESENTADAS

DIMENSION QUE ATIENDE : Eficiencia FRECUENCIA DE MEDICION : Semestral

DESCRIPCION DEL FACTOR DE COMPARACION : DAR SEGUIMIENTO A LAS NOTIFICACIONES JURIDICAS ANTE LA AUTORIDAD

AMBITO GEOGRAFICO : X

COBERTURA : 100

LINEA BASE : 4

COMPORTAMIENTO DE LAS VARIABLES DURANTE EL CUARTO TRIMESTRE

VARIABLE DEL INDICADOR	UNIDAD DE MEDIDA	TIPO DE OPERACION	META ANUAL	AVANCE TRIMESTRAL				AVANCE ACUMULADO			
				PROG.	%	ALCAN.	%	PROG.	%	ALCAN.	%
N. C. C. R.	TRAMITE	Constante	4.00	1.00	25.00	1.00	100.00	1.00	25.00	1.00	100.00



Presupuesto Basado en Resultados Municipal

Trimestre : CUARTO

ENTE PUBLICO: NAUCALPAN No.: 4097

PbRM-08b FICHA TECNICA DE SEGUIMIENTO DE INDICADORES 2025 ESTRATEGICOS O DE GESTION

T. C. P. A. TRAMITE Constante 4.00 1.00 25.00 1.00 100.00 1.00 25.00 1.00 100.00

COMPORTAMIENTO DEL INDICADOR

DESCRIPCION DE LA META ANUAL:

NOTIFICAR A LA PERSONA FISICA O MORAL DE LOS CASOS JURIDICOS ANTE LA AUTORIDAD MUNICIPAL

CUARTO TRIMESTRE

META ANUAL	AVANCE TRIMESTRAL				AVANCE ACUMULADO			
	PROG.	ALC.	EF%	SEMAFORO	PROG.	ALC.	EF%	SEMAFORO
4.00	1.00	1.00	100.00	Muy Bueno	1.00	1.00	100.00	Muy Bueno

DESCRIPCION DE RESULTADOS Y JUSTIFICACION EN SU CASO DE VARIACION SUPERIOR A + - 10 POR CIENTO RESPECTO A LO PROGRAMADO

EVALUACION DEL INDICADOR

ELABORO
 LUIS GABRIEL SANCHEZ SANDOVAL
 CONTRALOR INTERNO

VALIDO
 LORENA CRUZ MARTINEZ
 RESPONSABLE DE LA UNIDAD DE PLANEACION (UPEPE)



Presupuesto Basado en Resultados Municipal

Trimestre : **CUARTO**

ENTE PUBLICO: NAUCALPAN No.: 4097

PDRM-08b FICHA TECNICA DE SEGUIMIENTO DE INDICADORES 2025 ESTRATEGICOS O DE GESTION

PILAR TEMATICO / EJE TRANSVERSAL : Eje 1. Cero corrupción y gobierno del pueblo y para el pueblo Estado de derecho y austeridad

TEMA DE DESARROLLO : Eje 1. Cero corrupción y gobierno del pueblo y para el pueblo Estado de derecho y austeridad

PROGRAMA PRESUPUESTARIO : 01030402 Sistema Anticorrupción del Estado de México y Municipios

PROYECTO : 0101 Prevención, detección, disuasión, sanción y combate a la corrupción

OBJETIVO DEL PROGRAMA PRESUPUESTARIO : Conjunto de acciones orientadas a establecer las bases de coordinación entre el Estado y los Municipios para el funcionamiento de los Sistemas Anticorrupción, de conformidad con lo dispuesto en la Constitución Política de los Estados Unidos Mexicanos, la Constitución Política del Estado Libre y Soberano de México, la Ley General del Sistema Nacional Anticorrupción y la Ley del Sistema Anticorrupción del Estado de México y Municipios, para que las autoridades estatales y municipales competentes prevengan, investiguen y sancionen las faltas administrativas y los hechos de corrupción.

DEPENDENCIA GENERAL : D00 CONTRALORIA INTERNA

DEPENDENCIA AUXILIAR : 401 AREA DE DIRECCION Y COORDINACION

ESTRUCTURA DEL INDICADOR

NOMBRE DEL INDICADOR : Porcentaje de cumplimiento en la elaboración del programa anual de auditorías

FORMULA DE CALCULO : (Programa anual de auditorías realizado/Programa anual de auditorías programado) *100

INTERPRETACION : AVANCE DE CUMPLIMIENTO DE LAS AUDITORIAS PROGRAMADAS

DIMENSION QUE ATIENDE : Eficiencia **FRECUENCIA DE MEDICION :** Trimestral

DESCRIPCION DEL FACTOR DE COMPARACION : DAR SEGUIMIENTO AL PROGRAMA DE AUDITORIAS

AMBITO GEOGRAFICO : X

COBERTURA : 100

LINEA BASE : 4

COMPORTAMIENTO DE LAS VARIABLES DURANTE EL CUARTO TRIMESTRE

VARIABLE DEL INDICADOR	UNIDAD DE MEDIDA	TIPO DE OPERACION	META ANUAL	AVANCE TRIMESTRAL				AVANCE ACUMULADO			
				PROG.	%	ALCAN.	%	PROG.	%	ALCAN.	%
P. A. A. R.	INFORME	Constante	4.00	1.00	25.00	1.00	100.00	1.00	25.00	1.00	100.00



Presupuesto Basado en Resultados Municipal

Trimestre : CUARTO

ENTE PUBLICO: NAUCALPAN No.: 4097

PbrM-08b FICHA TECNICA DE SEGUIMIENTO DE INDICADORES 2025 ESTRATEGICOS O DE GESTION

P. A. A. P. INFORME Constante 4.00 1.00 25.00 1.00 100.00 1.00 25.00 1.00 100.00

COMPORTAMIENTO DEL INDICADOR

DESCRIPCION DE LA META ANUAL:

SIN INFORMACION

META ANUAL	CUARTO TRIMESTRE							
	AVANCE TRIMESTRAL				AVANCE ACUMULADO			
	PROG.	ALC.	EF%	SEMAFORO	PROG.	ALC.	EF%	SEMAFORO
4.00	1.00	1.00	100.00	Muy Bueno	1.00	1.00	100.00	Muy Bueno

DESCRIPCION DE RESULTADOS Y JUSTIFICACION EN SU CASO DE VARIACION SUPERIOR A + - 10 POR CIENTO RESPECTO A LO PROGRAMADO

EVALUACION DEL INDICADOR

ELABORO

 LUIS GABRIEL SANCHEZ SANDOVAL
 CONTRALOR INTERNO

VALIDO

 LORENA CRUZ MARTINEZ
 RESPONSABLE DE LA UNIDAD DE PLANEACION



Presupuesto Basado en Resultados Municipal

Trimestre : **CUARTO**

ENTE PUBLICO: NAUCALPAN No.: 4097

PbRM-08b FICHA TECNICA DE SEGUIMIENTO DE INDICADORES 2025 ESTRATEGICOS O DE GESTION

PILAR TEMATICO / EJE TRANSVERSAL : Eje 1. Cero corrupción y gobierno del pueblo y para el pueblo Estado de derecho y austeridad

TEMA DE DESARROLLO : Eje 1. Cero corrupción y gobierno del pueblo y para el pueblo Estado de derecho y austeridad

PROGRAMA PRESUPUESTARIO : 01030402 Sistema Anticorrupción del Estado de México y Municipios

PROYECTO : 0101 Prevención, detección, disuasión, sanción y combate a la corrupción

OBJETIVO DEL PROGRAMA PRESUPUESTARIO : Conjunto de acciones orientadas a establecer las bases de coordinación entre el Estado y los Municipios para el funcionamiento de los Sistemas Anticorrupción, de conformidad con lo dispuesto en la Constitución Política de los Estados Unidos Mexicanos, la Constitución Política del Estado Libre y Soberano de México, la Ley General del Sistema Nacional Anticorrupción y la Ley del Sistema Anticorrupción del Estado de México y Municipios, para que las autoridades estatales y municipales competentes prevengan, investiguen y sancionen las faltas administrativas y los hechos de corrupción.

DEPENDENCIA GENERAL : D00 CONTRALORIA INTERNA

DEPENDENCIA AUXILIAR : 401 AREA DE DIRECCION Y COORDINACION

ESTRUCTURA DEL INDICADOR

NOMBRE DEL INDICADOR : Promedio de servidores públicos asistentes a los eventos de concientización.

FORMULA DE CALCULO : (Servidores públicos que asisten a los eventos/Total de eventos de concientización)

INTERPRETACION : CONOCER LA FRACCION DE LOS SERVIDORES PUBLICOS QUE ACUDEN A LOS EVENTOS

DIMENSION QUE ATIENDE : Eficiencia FRECUENCIA DE MEDICION : Trimestral

DESCRIPCION DEL FACTOR DE COMPARACION : CONOCER MEDIANTE LOS LISTADOS DE ASISTENCIA CUANTOS SERVIDORES REALMENTE ACUDEN A LOS CURSOS DE CAPACITACIÓN

AMBITO GEOGRAFICO : X

COBERTURA : 100

LINEA BASE : 4

COMPORTAMIENTO DE LAS VARIABLES DURANTE EL CUARTO TRIMESTRE

VARIABLE DEL INDICADOR	UNIDAD DE MEDIDA	TIPO DE OPERACION	META ANUAL	AVANCE TRIMESTRAL				AVANCE ACUMULADO			
				PROG.	%	ALCAN.	%	PROG.	%	ALCAN.	%
S.P.A.L.E.	INFORMES	Constante	4.00	1.00	25.00	1.00	100.00	1.00	25.00	1.00	100.00



Presupuesto Basado en Resultados Municipal

Trimestre : CUARTO

ENTE PUBLICO: NAUCALPAN No.: 4097

PdRM-08b FICHA TECNICA DE SEGUIMIENTO DE INDICADORES 2025 ESTRATEGICOS O DE GESTION

T. E. D. C. INFORMES Constante 4.00 1.00 25.00 1.00 100.00 1.00 25.00 1.00 100.00

COMPORTAMIENTO DEL INDICADOR

DESCRIPCION DE LA META ANUAL:

HACER QUE TODOS LOS SERVIDORES PUBLICOS ASISTAN A LAS CAPACITACIONES

CUARTO TRIMESTRE

META ANUAL	AVANCE TRIMESTRAL				AVANCE ACUMULADO			
	PROG.	ALC.	EF%	SEMAFORO	PROG.	ALC.	EF%	SEMAFORO
4.00	1.00	1.00	100.00	Muy Bueno	1.00	1.00	100.00	Muy Bueno

DESCRIPCION DE RESULTADOS Y JUSTIFICACION EN SU CASO DE VARIACION SUPERIOR A + - 10 POR CIENTO RESPECTO A LO PROGRAMADO

EVALUACION DEL INDICADOR

ELABORO

LUIS GABRIEL SANCHEZ SANDOVAL
CONTRALOR INTERNO



VALIDO

LORENA CRUZ MARTINEZ
RESPONSABLE DE LA UNIDAD DE PLANEACION (UIPPE)





Presupuesto Basado en Resultados Municipal

Trimestre : CUARTO

ENTE PUBLICO: NAUCALPAN No.: 4097

PBRM-08b FICHA TECNICA DE SEGUIMIENTO DE INDICADORES 2025 ESTRATEGICOS O DE GESTION

PILAR TEMATICO / EJE TRANSVERSAL : Eje 1. Cero corrupción y gobierno del pueblo y para el pueblo Estado de derecho y austeridad
 TEMA DE DESARROLLO : Eje 1. Cero corrupción y gobierno del pueblo y para el pueblo Estado de derecho y austeridad
 PROGRAMA PRESUPUESTARIO : 01030501 Asistencia jurídica al ejecutivo
 PROYECTO : 0105 Asesoría jurídica al ayuntamiento
 OBJETIVO DEL PROGRAMA PRESUPUESTARIO : Comprende todas las acciones orientadas al fortalecimiento y mejora de los procedimientos regulatorios y conductos legales establecidos, que influyan directamente en la garantía jurídica del gobierno y la sociedad.
 DEPENDENCIA GENERAL : A00 DIRECCION GENERAL
 DEPENDENCIA AUXILIAR : 401 AREA DE DIRECCION Y COORDINACION

ESTRUCTURA DEL INDICADOR

NOMBRE DEL INDICADOR : Tasa de variación de procedimientos jurídicos regulatorios mejorados.
 FORMULA DE CALCULO : ((Procedimientos jurídicos regulatorios mejorados en el año actual/Procedimientos jurídicos regulatorios mejorados en el año anterior)-1) *100
 INTERPRETACION : PORCENTAJE DERIVADO DE LOS PROCEDIMIENTOS JURIDICOS
 DIMENSION QUE ATIENDE : Eficiencia FRECUENCIA DE MEDICION : Anual
 DESCRIPCION DEL FACTOR DE COMPARACION : PROCEDIMIENTOS JURIDICOS EJECUTADOS
 AMBITO GEOGRAFICO : 0
 COBERTURA : 100
 LINEA BASE : 4

COMPORTAMIENTO DE LAS VARIABLES DURANTE EL CUARTO TRIMESTRE

VARIABLE DEL INDICADOR	UNIDAD DE MEDIDA	TIPO DE OPERACION	META ANUAL	AVANCE TRIMESTRAL				AVANCE ACUMULADO			
				PROG.	%	ALCAN.	%	PROG.	%	ALCAN.	%
PR.J.R.MA.ACT.	INFORMES	Constante	4.00	1.00	25.00	1.00	100.00	1.00	25.00	1.00	100.00
PR.J.R.MA.ANT.	INFORMES	Constante	4.00	1.00	25.00	1.00	100.00	1.00	25.00	1.00	100.00

Presupuesto Basado en Resultados Municipal

Trimestre : CUARTO

ENTE PUBLICO: NAUCALPAN No.: 4097
PbRM-08b FICHA TECNICA DE SEGUIMIENTO DE INDICADORES 2025 ESTRATEGICOS O DE GESTION

COMPORTAMIENTO DEL INDICADOR

DESCRIPCION DE LA META ANUAL:

DAR CUMPLIMIENTO A LOS PROCEDIMIENTOS JURIDICOS

META ANUAL	CUARTO TRIMESTRE							
	AVANCE TRIMESTRAL				AVANCE ACUMULADO			
	PROG.	ALC.	EF%	SEMAFORO	PROG.	ALC.	EF%	SEMAFORO
4.00	1.00	1.00	100.00	Muy Bueno	1.00	1.00	100.00	Muy Bueno

DESCRIPCION DE RESULTADOS Y JUSTIFICACION EN SU CASO DE VARIACION SUPERIOR A + - 10 POR CIENTO RESPECTO A LO PROGRAMADO

SE REALIZO VISITA EN EL JUZGADO PARA AVANCE

EVALUACION DEL INDICADOR

SE TIENE AVANCE PARA SU EJECUCIÓN

ELABORO
ALFREDO EMMANUEL DOMINGUEZ SANCHEZ
JURIDICO

VALIDO
LORENA CRUZ MARTINEZ
RESPONSABLE DE LA UNIDAD DE PLANEACIÓN



Presupuesto Basado en Resultados Municipal

Trimestre : CUARTO

ENTE PUBLICO: NAUCALPAN No.: 4097

PbRM-08b FICHA TECNICA DE SEGUIMIENTO DE INDICADORES 2025 ESTRATEGICOS O DE GESTION

PILAR TEMATICO / EJE TRANSVERSAL : Eje 1. Cero corrupción y gobierno del pueblo y para el pueblo Estado de derecho y austeridad

TEMA DE DESARROLLO : Eje 1. Cero corrupción y gobierno del pueblo y para el pueblo Estado de derecho y austeridad

PROGRAMA PRESUPUESTARIO : 01030501 Asistencia jurídica al ejecutivo

PROYECTO : 0105 Asesoría jurídica al ayuntamiento

OBJETIVO DEL PROGRAMA PRESUPUESTARIO : Comprende todas las acciones orientadas al fortalecimiento y mejora de los procedimientos regulatorios y conductos legales establecidos, que influyan directamente en la garantía jurídica del gobierno y la sociedad.

DEPENDENCIA GENERAL : A00 DIRECCION GENERAL

DEPENDENCIA AUXILIAR : 401 AREA DE DIRECCION Y COORDINACION

ESTRUCTURA DEL INDICADOR

NOMBRE DEL INDICADOR : Porcentaje de asesores jurídicos municipales capacitados.

FORMULA DE CALCULO : (Asesores jurídicos municipales capacitados/Total de asesores jurídicos en el Ayuntamiento) *100

INTERPRETACION : ASESOR JURIDICO CAPACITADO

DIMENSION QUE ATIENDE : Eficiencia **FRECUENCIA DE MEDICION :** Anual

DESCRIPCION DEL FACTOR DE COMPARACION : INFORME

AMBITO GEOGRAFICO : 0

COBERTURA : 100

LINEA BASE : 4

COMPORTAMIENTO DE LAS VARIABLES DURANTE EL CUARTO TRIMESTRE

VARIABLE DEL INDICADOR	UNIDAD DE MEDIDA	TIPO DE OPERACION	META ANUAL	AVANCE TRIMESTRAL				AVANCE ACUMULADO			
				PROG.	%	ALCAN.	%	PROG.	%	ALCAN.	%
A.J.M.CA.	INFORME	Constante	4.00	1.00	25.00	1.00	100.00	1.00	25.00	1.00	100.00
T.A.J.A.	INFORME	Constante	4.00	1.00	25.00	1.00	100.00	1.00	25.00	1.00	100.00

Presupuesto Basado en Resultados Municipal

Trimestre : CUARTO

ENTE PUBLICO: NAUCALPAN No.: 4097

PbRM-08b FICHA TECNICA DE SEGUIMIENTO DE INDICADORES 2025 ESTRATEGICOS O DE GESTION

COMPORTAMIENTO DEL INDICADOR

DESCRIPCION DE LA META ANUAL:

ASESORIAS JURIDICAS BRINDADAS

META ANUAL	CUARTO TRIMESTRE							
	AVANCE TRIMESTRAL				AVANCE ACUMULADO			
	PROG.	ALC.	EF%	SEMAFORO	PROG.	ALC.	EF%	SEMAFORO
4.00	1.00	1.00	100.00	Muy Bueno	1.00	1.00	100.00	Muy Bueno

DESCRIPCION DE RESULTADOS Y JUSTIFICACION EN SU CASO DE VARIACION SUPERIOR A + - 10 POR CIENTO RESPECTO A LO PROGRAMADO

SIN INFORMACIÓN

EVALUACION DEL INDICADOR

ELABORADO
 ALFREDO EMMANUEL DOMINGUEZ SANCHEZ
 JURIDICO



VALIDO
 LORENA CRUZ MARTINEZ
 RESPONSABLE DE LA UNIDAD DE PLANEACIÓN (UIPE)





Presupuesto Basado en Resultados Municipal

Trimestre : CUARTO

ENTE PUBLICO: NAUCALPAN		No.: 4097
PbrM-08b	FICHA TECNICA DE SEGUIMIENTO DE INDICADORES 2025 ESTRATEGICOS O DE GESTION	

PILAR TEMATICO / EJE TRANSVERSAL : Eje 1. Cero corrupción y gobierno del pueblo y para el pueblo Estado de derecho y austeridad

TEMA DE DESARROLLO : Eje 1. Cero corrupción y gobierno del pueblo y para el pueblo Estado de derecho y austeridad

PROGRAMA PRESUPUESTARIO : 01030501 Asistencia jurídica al ejecutivo

PROYECTO : 0105 Asesoría jurídica al ayuntamiento

OBJETIVO DEL PROGRAMA PRESUPUESTARIO : Comprende todas las acciones orientadas al fortalecimiento y mejora de los procedimientos regulatorios y conductos legales establecidos, que influyan directamente en la garantía jurídica del gobierno y la sociedad.

DEPENDENCIA GENERAL : A00 DIRECCION GENERAL

DEPENDENCIA AUXILIAR : 401 AREA DE DIRECCION Y COORDINACION

ESTRUCTURA DEL INDICADOR

NOMBRE DEL INDICADOR : Porcentaje de asesorías jurídicas impartidas.

FORMULA DE CALCULO : (Asesorías jurídicas impartidas/Asesorías jurídicas programadas) *100

INTERPRETACION : ASESORIA JURIDICA AL EJECUTIVO

DIMENSION QUE ATIENDE : Eficiencia FRECUENCIA DE MEDICION : Semestral

DESCRIPCION DEL FACTOR DE COMPARACION : BITACORA

AMBITO GEOGRAFICO : 0

COBERTURA : 100

LINEA BASE : 12

COMPORTAMIENTO DE LAS VARIABLES DURANTE EL CUARTO TRIMESTRE

VARIABLE DEL INDICADOR	UNIDAD DE MEDIDA	TIPO DE OPERACION	META ANUAL	AVANCE TRIMESTRAL				AVANCE ACUMULADO			
				PROG.	%	ALCAN.	%	PROG.	%	ALCAN.	%
A.J.M.	ASESORIAS	Constante	12.00	3.00	25.00	3.00	100.00	3.00	25.00	3.00	100.00
A.J.P.	ASESORIAS	Constante	12.00	3.00	25.00	3.00	100.00	3.00	25.00	3.00	100.00

Presupuesto Basado en Resultados Municipal

Trimestre : CUARTO

ENTE PUBLICO: NAUCALPAN No.: 4097

PbrM-08b FICHA TECNICA DE SEGUIMIENTO DE INDICADORES 2025 ESTRATEGICOS O DE GESTION

COMPORTAMIENTO DEL INDICADOR

DESCRIPCION DE LA META ANUAL:

BRINDAR ASISTENCIA JURIDICA OPORTUNA

META ANUAL	CUARTO TRIMESTRE							
	AVANCE TRIMESTRAL				AVANCE ACUMULADO			
	PROG.	ALC.	EF%	SEMAFORO	PROG.	ALC.	EF%	SEMAFORO
12.00	3.00	3.00	100.00	Muy Bueno	3.00	3.00	100.00	Muy Bueno

DESCRIPCION DE RESULTADOS Y JUSTIFICACION EN SU CASO DE VARIACION SUPERIOR A + - 10 POR CIENTO RESPECTO A LO PROGRAMADO

SE EFECTUAN LAS ASESORIAS CONFORME A LO PROGRAMADO

EVALUACION DEL INDICADOR

SE OBTIENE EL RESULTADO DESEADO

ELABORO
ALFREDO EMMANUEL DOMINGUEZ SANCHEZ
 JURIDICO



VALIDO
LORENA CRUZ MARTINEZ
 RESPONSABLE DE LA UNIDAD DE PLANEACION (UIPPE)





Presupuesto Basado en Resultados Municipal

Trimestre : CUARTO

ENTE PUBLICO: NAUCALPAN No.: 4097

PbRM-08b FICHA TECNICA DE SEGUIMIENTO DE INDICADORES 2025 ESTRATEGICOS O DE GESTION

PILAR TEMATICO / EJE TRANSVERSAL : Eje 1. Cero corrupción y gobierno del pueblo y para el pueblo Estado de derecho y austeridad
 TEMA DE DESARROLLO : Eje 1. Cero corrupción y gobierno del pueblo y para el pueblo Estado de derecho y austeridad
 PROGRAMA PRESUPUESTARIO : 01030501 Asistencia jurídica al ejecutivo
 PROYECTO : 0105 Asesoría jurídica al ayuntamiento
 OBJETIVO DEL PROGRAMA PRESUPUESTARIO : Comprende todas las acciones orientadas al fortalecimiento y mejora de los procedimientos regulatorios y conductos legales establecidos, que influyan directamente en la garantía jurídica del gobierno y la sociedad.
 DEPENDENCIA GENERAL : A00 DIRECCION GENERAL
 DEPENDENCIA AUXILIAR : 401 AREA DE DIRECCION Y COORDINACION

ESTRUCTURA DEL INDICADOR

NOMBRE DEL INDICADOR : Porcentaje de asesorías de mediación y conciliación de diferendos entre las partes en conflicto.
 FORMULA DE CALCULO : (Asesorías de mediación y conciliación de diferendos entre las partes en conflicto realizadas/Asesorías de mediación y conciliación de diferendos entre las partes en conflicto programadas) *100
 INTERPRETACION : SEGUIMIENTO A LOS ASUNTOS JURIDICOS
 DIMENSION QUE ATIENDE : Eficiencia FRECUENCIA DE MEDICION : Trimestral
 DESCRIPCION DEL FACTOR DE COMPARACION : CONVENIOS
 AMBITO GEOGRAFICO : 0
 COBERTURA : 100
 LINEA BASE : 2

COMPORTAMIENTO DE LAS VARIABLES DURANTE EL CUARTO TRIMESTRE

VARIABLE DEL INDICADOR	UNIDAD DE MEDIDA	TIPO DE OPERACION	META ANUAL	AVANCE TRIMESTRAL				AVANCE ACUMULADO			
				PROG.	%	ALCAN.	%	PROG.	%	ALCAN.	%
A.M.C.D.P.C.RE.	CONVENIOS	Promedio	2.00	1.00	50.00	1.00	100.00	2.00	100.00	2.00	100.00
A.M.C.D.P.C.P.	CONVENIOS	Promedio	2.00	1.00	50.00	1.00	100.00	2.00	100.00	2.00	100.00

Presupuesto Basado en Resultados Municipal

Trimestre : CUARTO

ENTE PUBLICO: NAUCALPAN No.: 4097
 PbrM-08b FICHA TECNICA DE SEGUIMIENTO DE INDICADORES 2025 ESTRATEGICOS O DE GESTION

COMPORTAMIENTO DEL INDICADOR

DESCRIPCION DE LA META ANUAL:

FIRMA DE CONVENIOS

META ANUAL	CUARTO TRIMESTRE							
	AVANCE TRIMESTRAL				AVANCE ACUMULADO			
	PROG.	ALC.	EF%	SEMAFORO	PROG.	ALC.	EF%	SEMAFORO
2.00	1.00	1.00	100.00	Muy Bueno	2.00	2.00	100.00	Muy Bueno

DESCRIPCION DE RESULTADOS Y JUSTIFICACION EN SU CASO DE VARIACION SUPERIOR A + - 10 POR CIENTO RESPECTO A LO PROGRAMADO

EN ESTE TRIMESTRE NO SE PROGRAMO ACTIVIDAD


EVALUACION DEL INDICADOR

SIN EVALUACIÓN

ELABORO
 ALFREDO EMMANUEL DOMINGUEZ SANCHEZ
 JURIDICO



VALIDO
 LORENA CRUZ MARTINEZ
 RESPONSABLE DE LA UNIDAD DE PLANEACIÓN (UIPE)





Presupuesto Basado en Resultados Municipal

Trimestre : **CUARTO**

ENTE PUBLICO: NAUCALPAN No.: 4097

PBRM-08b FICHA TECNICA DE SEGUIMIENTO DE INDICADORES 2025 ESTRATEGICOS O DE GESTION

PILAR TEMATICO / EJE TRANSVERSAL : Eje 1. Cero corrupción y gobierno del pueblo y para el pueblo Estado de derecho y austeridad

TEMA DE DESARROLLO : Eje 1. Cero corrupción y gobierno del pueblo y para el pueblo Estado de derecho y austeridad

PROGRAMA PRESUPUESTARIO : 01050202 Fortalecimiento de los ingresos

PROYECTO : 0401 Registro y control de caja y tesorería

OBJETIVO DEL PROGRAMA PRESUPUESTARIO : Incluye acciones que permitan elevar la calidad, capacidad y equidad tributaria, con seguridad jurídica, transparencia y simplificación de trámites para el contribuyente, desarrollando un régimen fiscal que amplíe la base de contribuyentes e intensificando las acciones de control para el cumplimiento de las obligaciones tributarias que eviten la elusión y evasión fiscal.

DEPENDENCIA GENERAL : B00 ADMINISTRACION Y FINANZAS

DEPENDENCIA AUXILIAR : 402 AREA DE ADMINISTRACION Y FINANZAS

ESTRUCTURA DEL INDICADOR

NOMBRE DEL INDICADOR : Tasa de variación de los ingresos propios municipales.

FORMULA DE CALCULO : $((\text{Monto de Ingresos propios municipales del año actual} / \text{Total de Ingresos propios municipales del año anterior}) - 1) * 100$

INTERPRETACION : CONOCER LA VARIACIÓN DEL INGRESO OBTENIDO ENTRE EL AÑO ANTERIOR Y EL ACTUAL

DIMENSION QUE ATIENDE : Economía **FRECUENCIA DE MEDICION :** Anual

DESCRIPCION DEL FACTOR DE COMPARACION : Estado Comparativo de Ingresos

AMBITO GEOGRAFICO : MUNICIPAL

COBERTURA : 100

LINEA BASE : 6,095,055.04

COMPORTAMIENTO DE LAS VARIABLES DURANTE EL CUARTO TRIMESTRE

VARIABLE DEL INDICADOR	UNIDAD DE MEDIDA	TIPO DE OPERACION	META ANUAL	AVANCE TRIMESTRAL				AVANCE ACUMULADO			
				PROG.	%	ALCAN.	%	PROG.	%	ALCAN.	%
				MO.IN.P.M.A.ACT.	INGRESOS	Sumable	12.00	3.00	25.00	3.00	100.00
TO.IN.P.M.A.ANT.	INGRESOS	Sumable	12.00	3.00	25.00	3.00	100.00	12.00	100.00	12.00	100.00



Presupuesto Basado en Resultados Municipal

Trimestre : CUARTO

ENTE PUBLICO: NAUCALPAN No.: 4097
 PbRM-08b FICHA TECNICA DE SEGUIMIENTO DE INDICADORES 2025 ESTRATEGICOS O DE GESTION

COMPORTAMIENTO DEL INDICADOR

DESCRIPCION DE LA META ANUAL:

FORTALECER LA ESTRUCTURA DE LOS INGRESOS A TRAVÉS DE UN PROGRAMA DE RECAUDACIÓN QUE INCREMENTEN LOS MISMOS


META ANUAL	CUARTO TRIMESTRE				AVANCE ACUMULADO			
	AVANCE TRIMESTRAL				PROG.	ALC.	EF%	SEMAFORO
	PROG.	ALC.	EF%	SEMAFORO				
12.00	3.00	3.00	100.00	Muy Bueno	12.00	12.00	100.00	Muy Bueno

DESCRIPCION DE RESULTADOS Y JUSTIFICACION EN SU CASO DE VARIACION SUPERIOR A + - 10 POR CIENTO RESPECTO A LO PROGRAMADO

EVALUACION DEL INDICADOR

ELABORO
 VIRIDIANA GARCIA MARTINEZ
 INGRESOS Y CONTABILIDAD

VALIDO
 LORENA CRUZ MARTINEZ
 RESPONSABLE DE LA UNIDAD DE PLANEACIÓN





Presupuesto Basado en Resultados Municipal

Trimestre : **CUARTO**

ENTE PUBLICO: NAUCALPAN No. : 4097

PbRM-08b FICHA TECNICA DE SEGUIMIENTO DE INDICADORES 2025 ESTRATEGICOS O DE GESTION

PILAR TEMATICO / EJE TRANSVERSAL : Eje 1. Cero corrupción y gobierno del pueblo y para el pueblo Estado de derecho y austeridad

TEMA DE DESARROLLO : Eje 1. Cero corrupción y gobierno del pueblo y para el pueblo Estado de derecho y austeridad

PROGRAMA PRESUPUESTARIO : 01050202 Fortalecimiento de los ingresos

PROYECTO : 0401 Registro y control de caja y tesorería

OBJETIVO DEL PROGRAMA PRESUPUESTARIO : Incluye acciones que permitan elevar la calidad, capacidad y equidad tributaria, con seguridad jurídica, transparencia y simplificación de trámites para el contribuyente, desarrollando un régimen fiscal que amplíe la base de contribuyentes e intensificando las acciones de control para el cumplimiento de las obligaciones tributarias que eviten la elusión y evasión fiscal.

DEPENDENCIA GENERAL : B00 ADMINISTRACION Y FINANZAS

DEPENDENCIA AUXILIAR : 402 AREA DE ADMINISTRACION Y FINANZAS

ESTRUCTURA DEL INDICADOR

NOMBRE DEL INDICADOR : Tasa de variación de los recursos propios del municipio sin considerar participaciones.

FORMULA DE CALCULO : $((\text{Recursos propios del municipio sin considerar participaciones del año actual} / \text{Recursos Propios del municipio sin considerar participaciones del año anterior}) - 1) * 100$

INTERPRETACION : CONOCER EL NIVEL DE FLUCTUACIÓN DE LOS INGRESOS SIN EL SUBSIDIO MUNICIPAL

DIMENSION QUE ATIENDE : Economía **FRECUENCIA DE MEDICION :** Anual

DESCRIPCION DEL FACTOR DE COMPARACION : Estado Comparativo de Ingresos

AMBITO GEOGRAFICO : Municipal

COBERTURA : 100

LINEA BASE : 6,095,055.04

COMPORTAMIENTO DE LAS VARIABLES DURANTE EL CUARTO TRIMESTRE

VARIABLE DEL INDICADOR	UNIDAD DE MEDIDA	TIPO DE OPERACION	META ANUAL	AVANCE TRIMESTRAL				AVANCE ACUMULADO			
				PROG.	%	ALCAN.	%	PROG.	%	ALCAN.	%
RE.P.M.C.P.A.ACT.	Ingresos	Sumable	12.00	3.00	25.00	3.00	100.00	12.00	100.00	12.00	100.00
RE.P.M.C.P.A.ANT.	Registros	Sumable	12.00	3.00	25.00	3.00	100.00	12.00	100.00	12.00	100.00



IMCUFIDEN

Presupuesto Basado en Resultados Municipal

Trimestre : CUARTO

ENTE PUBLICO: NAUCALPAN No.: 4097

PbRM-08b FICHA TECNICA DE SEGUIMIENTO DE INDICADORES 2025 ESTRATEGICOS O DE GESTION

COMPORTAMIENTO DEL INDICADOR

DESCRIPCION DE LA META ANUAL:

EL INCREMENTO DE LA ESTRUCTURA PORCENTUAL DE LOS INGRESOS


META ANUAL	CUARTO TRIMESTRE				AVANCE ACUMULADO			
	AVANCE TRIMESTRAL				PROG.	ALC.	EF%	SEMAFORO
	PROG.	ALC.	EF%	SEMAFORO				
12.00	3.00	3.00	100.00	Muy Bueno	12.00	12.00	100.00	Muy Bueno

DESCRIPCION DE RESULTADOS Y JUSTIFICACION EN SU CASO DE VARIACION SUPERIOR A + - 10 POR CIENTO RESPECTO A LO PROGRAMADO

EVALUACION DEL INDICADOR


ELABORO

VIRIDIANA GARCIA MARTINEZ
INGRESOS Y CONTABILIDAD



VALIDO

LORENA CRUZ MARTINEZ
RESPONSABLE DE LA UNIDAD DE PLANEACION (UIPE)





IMCUFIDEN

Presupuesto Basado en Resultados Municipal

Trimestre : CUARTO

ENTE PUBLICO: NAUCALPAN No.: 4097

PbRM-08b FICHA TECNICA DE SEGUIMIENTO DE INDICADORES 2025 ESTRATEGICOS O DE GESTION

PILAR TEMATICO / EJE TRANSVERSAL : Eje 1. Cero corrupción y gobierno del pueblo y para el pueblo Estado de derecho y austeridad
 TEMA DE DESARROLLO : Eje 1. Cero corrupción y gobierno del pueblo y para el pueblo Estado de derecho y austeridad
 PROGRAMA PRESUPUESTARIO : 01050202 Fortalecimiento de los ingresos
 PROYECTO : 0401 Registro y control de caja y tesorería
 OBJETIVO DEL PROGRAMA PRESUPUESTARIO : Incluye acciones que permitan elevar la calidad, capacidad y equidad tributaria, con seguridad jurídica, transparencia y simplificación de trámites para el contribuyente, desarrollando un régimen fiscal que amplíe la base de contribuyentes e intensificando las acciones de control para el cumplimiento de las obligaciones tributarias que eviten la elusión y evasión fiscal.
 DEPENDENCIA GENERAL : B00 ADMINISTRACION Y FINANZAS
 DEPENDENCIA AUXILIAR : 402 AREA DE ADMINISTRACION Y FINANZAS

ESTRUCTURA DEL INDICADOR

NOMBRE DEL INDICADOR : Tasa de variación de la recaudación corriente.
 FORMULA DE CALCULO : ((Monto de recaudación corriente obtenida en el trimestre del año actual / Total de recaudación corriente obtenida en el trimestre del año anterior)-1) *100
 INTERPRETACION : RESULTADO DE LA RECAUDACIÓN DEL DESEMPEÑO FINANCIERO
 DIMENSION QUE ATIENDE : Economía FRECUENCIA DE MEDICION : Trimestral
 DESCRIPCION DEL FACTOR DE COMPARACION : Estados Comparativos de Ingresos
 AMBITO GEOGRAFICO : Municipal
 COBERTURA : 100
 LINEA BASE : 1,818,204.62

COMPORTAMIENTO DE LAS VARIABLES DURANTE EL CUARTO TRIMESTRE

VARIABLE DEL INDICADOR	UNIDAD DE MEDIDA	TIPO DE OPERACION	META ANUAL	AVANCE TRIMESTRAL				AVANCE ACUMULADO			
				PROG.	%	ALCAN.	%	PROG.	%	ALCAN.	%
MO.RE.C.O.P.T.A.ACT.	RECAUDACIÓN	Sumable	12.00	3.00	25.00	3.00	100.00	12.00	100.00	12.00	100.00
TO.RE.C.O.P.T.A.ANT.	RECAUDACIÓN	Sumable	12.00	3.00	25.00	3.00	100.00	12.00	100.00	12.00	100.00

Presupuesto Basado en Resultados Municipal

Trimestre : CUARTO

ENTE PUBLICO: NAUCALPAN No.: 4097

PbrM-08b FICHA TECNICA DE SEGUIMIENTO DE INDICADORES 2025 ESTRATEGICOS O DE GESTION

COMPORTAMIENTO DEL INDICADOR

DESCRIPCION DE LA META ANUAL:

FORTALECER LA RECAUDACIÓN CORRIENTE

META ANUAL	CUARTO TRIMESTRE							
	AVANCE TRIMESTRAL				AVANCE ACUMULADO			
	PROG.	ALC.	EF%	SEMAFORO	PROG.	ALC.	EF%	SEMAFORO
12.00	3.00	3.00	100.00	Muy Bueno	12.00	12.00	100.00	Muy Bueno


DESCRIPCION DE RESULTADOS Y JUSTIFICACION EN SU CASO DE VARIACION SUPERIOR A + - 10 POR CIENTO RESPECTO A LO PROGRAMADO

SE REALIZAN CONCILIACIONES

EVALUACION DEL INDICADOR

REGISTROS CONTABLES DE LOS INGRESOS

ELABORO
 VIRIDIANA GARCIA MARTINEZ
 INGRESOS Y CONTABILIDAD



VALIDO
 LORENA CRUZ MARTINEZ
 RESPONSABLE DE LA UNIDAD DE PLANEACIÓN (UIPE)





Presupuesto Basado en Resultados Municipal

Trimestre : CUARTO

ENTE PUBLICO: NAUCALPAN No.: 4097

PBRM-08b FICHA TECNICA DE SEGUIMIENTO DE INDICADORES 2025 ESTRATEGICOS O DE GESTION

PILAR TEMATICO / EJE TRANSVERSAL : Eje 1. Cero corrupción y gobierno del pueblo y para el pueblo Estado de derecho y austeridad
 TEMA DE DESARROLLO : Eje 1. Cero corrupción y gobierno del pueblo y para el pueblo Estado de derecho y austeridad
 PROGRAMA PRESUPUESTARIO : 01050202 Fortalecimiento de los ingresos
 PROYECTO : 0401 Registro y control de caja y tesorería
 OBJETIVO DEL PROGRAMA PRESUPUESTARIO : Incluye acciones que permitan elevar la calidad, capacidad y equidad tributaria, con seguridad jurídica, transparencia y simplificación de trámites para el contribuyente, desarrollando un régimen fiscal que amplíe la base de contribuyentes e intensificando las acciones de control para el cumplimiento de las obligaciones tributarias que eviten la elusión y evasión fiscal.
 DEPENDENCIA GENERAL : B00 ADMINISTRACION Y FINANZAS
 DEPENDENCIA AUXILIAR : 402 AREA DE ADMINISTRACION Y FINANZAS

ESTRUCTURA DEL INDICADOR

NOMBRE DEL INDICADOR : Tasa de variación de las cajas móviles instaladas.
 FORMULA DE CALCULO : ((Número de cajas móviles instaladas en el ejercicio fiscal actual/Total de cajas móviles instaladas en el ejercicio fiscal anterior)-1) *100
 INTERPRETACION : LA FACILIDAD DE REALIZAR SUS APORTACIONES EN LA SUCURSAL DE SU ALCANCE
 DIMENSION QUE ATIENDE : Economía FRECUENCIA DE MEDICION : Trimestral
 DESCRIPCION DEL FACTOR DE COMPARACION : Registros Administrativos
 AMBITO GEOGRAFICO : Municipal
 COBERTURA : 100
 LINEA BASE : 1,818,204.62

COMPORTAMIENTO DE LAS VARIABLES DURANTE EL CUARTO TRIMESTRE

VARIABLE DEL INDICADOR	UNIDAD DE MEDIDA	TIPO DE OPERACION	META ANUAL	AVANCE TRIMESTRAL				AVANCE ACUMULADO			
				PROG.	%	ALCAN.	%	PROG.	%	ALCAN.	%
NU.C.M.I.E.F.ACT.	DEPOSITOS	Constante	4.00	1.00	25.00	1.00	100.00	1.00	25.00	1.00	100.00
TO.C.M.I.E.F.ANT.	DEPOSITOS	Constante	4.00	1.00	25.00	1.00	100.00	1.00	25.00	1.00	100.00



IMCUFIDEN

Presupuesto Basado en Resultados Municipal

Trimestre : CUARTO

ENTE PUBLICO: NAUCALPAN No.: 4097

PbrM-08b FICHA TECNICA DE SEGUIMIENTO DE INDICADORES 2025 ESTRATEGICOS O DE GESTION

COMPORTAMIENTO DEL INDICADOR

DESCRIPCION DE LA META ANUAL:

FACILIDAD PARA REALIZAR SU APORTACIONES

META ANUAL	CUARTO TRIMESTRE				AVANCE ACUMULADO			
	AVANCE TRIMESTRAL				PROG.	ALC.	EF%	SEMAFORO
	PROG.	ALC.	EF%	SEMAFORO				
4.00	1.00	1.00	100.00	Muy Bueno	1.00	1.00	100.00	Muy Bueno


DESCRIPCION DE RESULTADOS Y JUSTIFICACION EN SU CASO DE VARIACION SUPERIOR A + - 10 POR CIENTO RESPECTO A LO PROGRAMADO

EVALUACION DEL INDICADOR

ELABORO
VIRIDIANA GARCIA MARTINEZ
INGRESOS Y CONTABILIDAD



VALIDO
LORENA CRUZ MARTINEZ
RESPONSABLE DE LA UNIDAD DE PLANEACION





Presupuesto Basado en Resultados Municipal

ENTE PUBLICO: NAUCALPAN		No. : 4097
PbRM-08b	FICHA TECNICA DE SEGUIMIENTO DE INDICADORES 2025 ESTRATEGICOS O DE GESTION	

Trimestre :	CUARTO
-------------	--------

PILAR TEMATICO / EJE TRANSVERSAL : Eje 1. Cero corrupción y gobierno del pueblo y para el pueblo Estado de derecho y austeridad

TEMA DE DESARROLLO : Eje 1. Cero corrupción y gobierno del pueblo y para el pueblo Estado de derecho y austeridad

PROGRAMA PRESUPUESTARIO : 01050205 Planeación y presupuesto basado en resultados

PROYECTO : 0107 Planeación y evaluación para el desarrollo municipal

OBJETIVO DEL PROGRAMA PRESUPUESTARIO : Incluye las acciones y procedimientos necesarios para desarrollar y fortalecer las fases para la planeación, programación, presupuestación, seguimiento y evaluación programático-presupuestal, considerando las fases del registro contable-presupuestal y el correspondiente proceso de rendición de cuentas, adicionalmente incluye los procedimientos de planeación y evaluación de los Planes de Desarrollo Municipal, los programas regionales y sectoriales que de él derivan.

DEPENDENCIA GENERAL : A00 DIRECCION GENERAL

DEPENDENCIA AUXILIAR : 401 AREA DE DIRECCION Y COORDINACION

ESTRUCTURA DEL INDICADOR

NOMBRE DEL INDICADOR : Porcentaje de cumplimiento en la ejecución del Plan de Desarrollo Municipal.

FORMULA DE CALCULO : (Objetivos, Estrategias y Líneas de acción contenidas en el PDM cumplidas/Total de Objetivos, Estrategias y Líneas de acción contenidas en el PDM) *100

INTERPRETACION : Ejecucion y cumplimiento al PDM

DIMENSION QUE ATIENDE : Eficiencia FRECUENCIA DE MEDICION : Anual

DESCRIPCION DEL FACTOR DE COMPARACION : presupuesto de egresos del año anterior

AMBITO GEOGRAFICO : X

COBERTURA : 100

LINEA BASE : 4

COMPORTAMIENTO DE LAS VARIABLES DURANTE EL CUARTO TRIMESTRE

VARIABLE DEL INDICADOR	UNIDAD DE MEDIDA	TIPO DE OPERACION	META ANUAL	AVANCE TRIMESTRAL				AVANCE ACUMULADO			
				PROG.	%	ALCAN.	%	PROG.	%	ALCAN.	%
O.E.L.A.PDM.CUMP.	INFORME	Constante	4.00	1.00	25.00	1.00	100.00	1.00	25.00	1.00	100.00
T.O.E.L.A.PDM.	INFORME	Constante	4.00	1.00	25.00	1.00	100.00	1.00	25.00	1.00	100.00

Presupuesto Basado en Resultados Municipal

Trimestre : CUARTO

ENTE PUBLICO: NAUCALPAN No. : 4097
 PbrM-08b FICHA TECNICA DE SEGUIMIENTO DE INDICADORES 2025 ESTRATEGICOS O DE GESTION

COMPORTAMIENTO DEL INDICADOR

DESCRIPCION DE LA META ANUAL:

DAR CUMPLIMIENTO A LOS OBJETIVOS Y ESTRATEGIAS DEL PDM

META ANUAL	CUARTO TRIMESTRE				AVANCE ACUMULADO			
	AVANCE TRIMESTRAL							
	PROG.	ALC.	EF%	SEMAFORO	PROG.	ALC.	EF%	SEMAFORO
4.00	1.00	1.00	100.00	Muy Bueno	1.00	1.00	100.00	Muy Bueno

DESCRIPCION DE RESULTADOS Y JUSTIFICACION EN SU CASO DE VARIACION SUPERIOR A + - 10 POR CIENTO RESPECTO A LO PROGRAMADO

SE TRABAJO EN CONJUNTO PARA COUYUVAR CON EL PLAN DE DESARROLLO

EVALUACION DEL INDICADOR

TRABAJO EN EQUIPO DIO RESULTADOS ESPERADOS

ELABORO LORENA CRUZ MARTINEZ UIPPE		VALIDO LORENA CRUZ MARTINEZ RESPONSABLE DE LA UNIDAD DE PLANEACION (UIPPE)
--	--	--



Presupuesto Basado en Resultados Municipal

Trimestre : CUARTO

ENTE PUBLICO: NAUCALPAN No.: 4097

Pbrm-08b FICHA TECNICA DE SEGUIMIENTO DE INDICADORES 2025 ESTRATEGICOS O DE GESTION

PILAR TEMATICO / EJE TRANSVERSAL : Eje 1. Cero corrupción y gobierno del pueblo y para el pueblo Estado de derecho y austeridad

TEMA DE DESARROLLO : Eje 1. Cero corrupción y gobierno del pueblo y para el pueblo Estado de derecho y austeridad

PROGRAMA PRESUPUESTARIO : 01050205 Planeación y presupuesto basado en resultados

PROYECTO : 0107 Planeación y evaluación para el desarrollo municipal

OBJETIVO DEL PROGRAMA PRESUPUESTARIO : Incluye las acciones y procedimientos necesarios para desarrollar y fortalecer las fases para la planeación, programación, presupuestación, seguimiento y evaluación programático-presupuestal, considerando las fases del registro contable-presupuestal y el correspondiente proceso de rendición de cuentas, adicionalmente incluye los procedimientos de planeación y evaluación de los Planes de Desarrollo Municipal, los programas regionales y sectoriales que de él derivan.

DEPENDENCIA GENERAL : A00 DIRECCION GENERAL

DEPENDENCIA AUXILIAR : 401 AREA DE DIRECCION Y COORDINACION

ESTRUCTURA DEL INDICADOR

NOMBRE DEL INDICADOR : Porcentaje de cumplimiento de obras y acciones del Plan de Desarrollo Municipal.

FORMULA DE CALCULO : (Obras y acciones contenidas en el PDM cumplidas/Total de Obras y acciones contenidas en el PDM) *100

INTERPRETACION : Acciones realizadas en el ejercicio contra las programadas

DIMENSION QUE ATIENDE : Eficiencia **FRECUENCIA DE MEDICION :** Anual

DESCRIPCION DEL FACTOR DE COMPARACION : Expedientes de cumplimiento

AMBITO GEOGRAFICO : X

COBERTURA : 100

LINEA BASE : 4

COMPORTAMIENTO DE LAS VARIABLES DURANTE EL CUARTO TRIMESTRE

VARIABLE DEL INDICADOR	UNIDAD DE MEDIDA	TIPO DE OPERACION	META ANUAL	AVANCE TRIMESTRAL				AVANCE ACUMULADO			
				PROG.	%	ALCAN.	%	PROG.	%	ALCAN.	%
O.A.C.PDM.	expedientes	Constante	4.00	1.00	25.00	1.00	100.00	1.00	25.00	1.00	100.00
T.O.A.C.PDM.	expediente	Constante	4.00	1.00	25.00	1.00	100.00	1.00	25.00	1.00	100.00

Presupuesto Basado en Resultados Municipal

Trimestre : CUARTO

ENTE PUBLICO: NAUCALPAN No.: 4097

PbrM-08b FICHA TECNICA DE SEGUIMIENTO DE INDICADORES 2025 ESTRATEGICOS O DE GESTION

COMPORTAMIENTO DEL INDICADOR

DESCRIPCION DE LA META ANUAL:

realizar las acciones para el PDM

META ANUAL	CUARTO TRIMESTRE							
	AVANCE TRIMESTRAL				AVANCE ACUMULADO			
	PROG.	ALC.	EF%	SEMAFORO	PROG.	ALC.	EF%	SEMAFORO
4.00	1.00	1.00	100.00	Muy Bueno	1.00	1.00	100.00	Muy Bueno

DESCRIPCION DE RESULTADOS Y JUSTIFICACION EN SU CASO DE VARIACION SUPERIOR A + - 10 POR CIENTO RESPECTO A LO PROGRAMADO

EVALUACION DEL INDICADOR

<p>ELABORO</p> <p>LORENA CRUZ MARTINEZ UIPPE</p>		<p>VALIDO</p> <p>LORENA CRUZ MARTINEZ RESPONSABLE DE LA UNIDAD DE PLANEACIÓN (UIPPE)</p>
--	--	--

Presupuesto Basado en Resultados Municipal

Trimestre :	CUARTO
-------------	--------

ENTE PUBLICO: NAUCALPAN	No.: 4097
-------------------------	-----------

PbRM-08b	FICHA TECNICA DE SEGUIMIENTO DE INDICADORES 2025 ESTRATEGICOS O DE GESTION
----------	--

PILAR TEMATICO / EJE TRANSVERSAL : Eje 1. Cero corrupción y gobierno del pueblo y para el pueblo Estado de derecho y austeridad
TEMA DE DESARROLLO : Eje 1. Cero corrupción y gobierno del pueblo y para el pueblo Estado de derecho y austeridad
PROGRAMA PRESUPUESTARIO : 01050205 Planeación y presupuesto basado en resultados
PROYECTO : 0107 Planeación y evaluación para el desarrollo municipal
OBJETIVO DEL PROGRAMA PRESUPUESTARIO : Incluye las acciones y procedimientos necesarios para desarrollar y fortalecer las fases para la planeación, programación, presupuestación, seguimiento y evaluación programático-presupuestal, considerando las fases del registro contable-presupuestal y el correspondiente proceso de rendición de cuentas, adicionalmente incluye los procedimientos de planeación y evaluación de los Planes de Desarrollo Municipal, los programas regionales y sectoriales que de él derivan.
DEPENDENCIA GENERAL : A00 DIRECCION GENERAL
DEPENDENCIA AUXILIAR : 401 AREA DE DIRECCION Y COORDINACION

ESTRUCTURA DEL INDICADOR

NOMBRE DEL INDICADOR : Porcentaje de matrices de indicadores de resultados bajo la MML adoptadas.
FORMULA DE CALCULO : (Matrices de indicadores por resultados adoptadas por el municipio/Matrices de Indicadores por resultados aprobadas) *100
INTERPRETACION : Resultados obtenidos para el cumplimiento de las metas
DIMENSION QUE ATIENDE : Eficiencia **FRECUENCIA DE MEDICION :** Anual
DESCRIPCION DEL FACTOR DE COMPARACION : evidencias documental del cumplimiento de matrices
AMBITO GEOGRAFICO : X
COBERTURA : 100
LINEA BASE : 4

COMPORTAMIENTO DE LAS VARIABLES DURANTE EL CUARTO TRIMESTRE

VARIABLE DEL INDICADOR	UNIDAD DE MEDIDA	TIPO DE OPERACION	META ANUAL	AVANCE TRIMESTRAL				AVANCE ACUMULADO			
				PROG.	%	ALCAN.	%	PROG.	%	ALCAN.	%
M.I.R.A.MU.	Informes	Constante	4.00	1.00	25.00	1.00	100.00	1.00	25.00	1.00	100.00
M.I.R.AP.	Informes	Constante	4.00	1.00	25.00	1.00	100.00	1.00	25.00	1.00	100.00

Presupuesto Basado en Resultados Municipal

Trimestre : CUARTO

ENTE PUBLICO: NAUCALPAN No.: 4097

PbrM-08b FICHA TECNICA DE SEGUIMIENTO DE INDICADORES 2025 ESTRATEGICOS O DE GESTION

COMPORTAMIENTO DEL INDICADOR


DESCRIPCION DE LA META ANUAL:

Dar cumplimiento a los indicadores para un mejor resultado

META ANUAL	CUARTO TRIMESTRE				AVANCE ACUMULADO			
	AVANCE TRIMESTRAL				PROG.	ALC.	EF%	SEMAFORO
	PROG.	ALC.	EF%	SEMAFORO				
4.00	1.00	1.00	100.00	Muy Bueno	1.00	1.00	100.00	Muy Bueno

DESCRIPCION DE RESULTADOS Y JUSTIFICACION EN SU CASO DE VARIACION SUPERIOR A + - 10 POR CIENTO RESPECTO A LO PROGRAMADO

EVALUACION DEL INDICADOR

<p>ELABORO</p> <p>LORENA CRUZ MARTINEZ UIPPE</p>		<p>VALIDO</p> <p>LORENA CRUZ MARTINEZ RESPONSABLE DE LA UNIDAD DE PLANEACION (UIPPE)</p>
--	--	--



IMCUFIDEN

Presupuesto Basado en Resultados Municipal

Trimestre :	CUARTO
-------------	--------

ENTE PUBLICO: NAUCALPAN	No.: 4097
PbRM-08b FICHA TECNICA DE SEGUIMIENTO DE INDICADORES 2025 ESTRATEGICOS O DE GESTION	

PILAR TEMATICO / EJE TRANSVERSAL : Eje 1. Cero corrupción y gobierno del pueblo y para el pueblo Estado de derecho y austeridad

TEMA DE DESARROLLO : Eje 1. Cero corrupción y gobierno del pueblo y para el pueblo Estado de derecho y austeridad

PROGRAMA PRESUPUESTARIO : 01050205 Planeación y presupuesto basado en resultados

PROYECTO : 0107 Planeación y evaluación para el desarrollo municipal

OBJETIVO DEL PROGRAMA PRESUPUESTARIO : Incluye las acciones y procedimientos necesarios para desarrollar y fortalecer las fases para la planeación, programación, presupuestación, seguimiento y evaluación programático-presupuestal, considerando las fases del registro contable-presupuestal y el correspondiente proceso de rendición de cuentas, adicionalmente incluye los procedimientos de planeación y evaluación de los Planes de Desarrollo Municipal, los programas regionales y sectoriales que de él derivan.

DEPENDENCIA GENERAL : A00 DIRECCION GENERAL

DEPENDENCIA AUXILIAR : 401 AREA DE DIRECCION Y COORDINACION

ESTRUCTURA DEL INDICADOR

NOMBRE DEL INDICADOR : Porcentaje de asesorías brindadas en materia del Sistema de Evaluación del Desempeño Municipal.

FORMULA DE CALCULO : (Total de asesorías brindadas en materia del SED/Total de asesorías solicitadas en materia del SED) *100

INTERPRETACION : Asesorias brindadas para el Desempeño y Evaluación

DIMENSION QUE ATIENDE : Eficiencia **FRECUENCIA DE MEDICION :** Trimestral

DESCRIPCION DEL FACTOR DE COMPARACION : expedientes de cursos impartidos

AMBITO GEOGRAFICO : X

COBERTURA : 100

LINEA BASE : 4

COMPORTAMIENTO DE LAS VARIABLES DURANTE EL CUARTO TRIMESTRE

VARIABLE DEL INDICADOR	UNIDAD DE MEDIDA	TIPO DE OPERACION	META ANUAL	AVANCE TRIMESTRAL				AVANCE ACUMULADO			
				PROG.	%	ALCAN.	%	PROG.	%	ALCAN.	%
T.A.B.M.SE.	asesorias	Sumable	4.00	1.00	25.00	1.00	100.00	4.00	100.00	4.00	100.00
T.A.S.M.SE.	asesorias	Sumable	4.00	1.00	25.00	1.00	100.00	4.00	100.00	4.00	100.00

Presupuesto Basado en Resultados Municipal

Trimestre : CUARTO

ENTE PUBLICO: NAUCALPAN No.: 4097

PbRM-08b FICHA TECNICA DE SEGUIMIENTO DE INDICADORES 2025 ESTRATEGICOS O DE GESTION

COMPORTAMIENTO DEL INDICADOR

DESCRIPCION DE LA META ANUAL:

Evaluación del Desempeño

META ANUAL	CUARTO TRIMESTRE							
	AVANCE TRIMESTRAL				AVANCE ACUMULADO			
	PROG.	ALC.	EF%	SEMAFORO	PROG.	ALC.	EF%	SEMAFORO
4.00	1.00	1.00	100.00	Muy Bueno	4.00	4.00	100.00	Muy Bueno

DESCRIPCION DE RESULTADOS Y JUSTIFICACION EN SU CASO DE VARIACION SUPERIOR A + - 10 POR CIENTO RESPECTO A LO PROGRAMADO

SUPERVISIÓN DE DESEMPEÑO

EVALUACION DEL INDICADOR

MEDIANTE CURSOS Y CAPACITACIONES

ELABORÓ  LORENA CRUZ MARTINEZ UIPPE		VALIDÓ  LORENA CRUZ MARTINEZ RESPONSABLE DE LA UNIDAD DE PLANEACIÓN (UIPPE)
--	--	--



Presupuesto Basado en Resultados Municipal

Trimestre : CUARTO

ENTE PUBLICO: NAUCALPAN No.: 4097
 PbRM-08b FICHA TECNICA DE SEGUIMIENTO DE INDICADORES 2025 ESTRATEGICOS O DE GESTION

PILAR TEMATICO / EJE TRANSVERSAL : Eje 1. Cero corrupción y gobierno del pueblo y para el pueblo Estado de derecho y austeridad
 TEMA DE DESARROLLO : Eje 1. Cero corrupción y gobierno del pueblo y para el pueblo Estado de derecho y austeridad
 PROGRAMA PRESUPUESTARIO : 01050205 Planeación y presupuesto basado en resultados
 PROYECTO : 0107 Planeación y evaluación para el desarrollo municipal
 OBJETIVO DEL PROGRAMA PRESUPUESTARIO : Incluye las acciones y procedimientos necesarios para desarrollar y fortalecer las fases para la planeación, programación, presupuestación, seguimiento y evaluación programático-presupuestal, considerando las fases del registro contable-presupuestal y el correspondiente proceso de rendición de cuentas, adicionalmente incluye los procedimientos de planeación y evaluación de los Planes de Desarrollo Municipal, los programas regionales y sectoriales que de él derivan.
 DEPENDENCIA GENERAL : A00 DIRECCION GENERAL
 DEPENDENCIA AUXILIAR : 401 AREA DE DIRECCION Y COORDINACION

ESTRUCTURA DEL INDICADOR

NOMBRE DEL INDICADOR : Porcentaje de cumplimiento en la elaboración y publicación del PAE.
 FORMULA DE CALCULO : (Elaboración y publicación del PAE/Documento programado a elaborar y publicar) *100
 INTERPRETACION : informar el cumplimiento del Programa Anual de Evaluación
 DIMENSION QUE ATIENDE : Eficiencia FRECUENCIA DE MEDICION : Trimestral
 DESCRIPCION DEL FACTOR DE COMPARACION : publicacion en la web del ayuntamiento
 AMBITO GEOGRAFICO : X
 COBERTURA : 100
 LINEA BASE : 4

COMPORTAMIENTO DE LAS VARIABLES DURANTE EL CUARTO TRIMESTRE

VARIABLE DEL INDICADOR	UNIDAD DE MEDIDA	TIPO DE OPERACION	META ANUAL	AVANCE TRIMESTRAL				AVANCE ACUMULADO			
				PROG.	%	ALCAN.	%	PROG.	%	ALCAN.	%
E.P.PAE.	Publicación	Constante	4.00	1.00	25.00	1.00	100.00	1.00	25.00	1.00	100.00
D.P.E.PU.	Publicación	Constante	4.00	1.00	25.00	1.00	100.00	1.00	25.00	1.00	100.00

Presupuesto Basado en Resultados Municipal

Trimestre : CUARTO

ENTE PUBLICO: NAUCALPAN No.: 4097

PbRM-08b FICHA TECNICA DE SEGUIMIENTO DE INDICADORES 2025 ESTRATEGICOS O DE GESTION

COMPORTAMIENTO DEL INDICADOR

DESCRIPCION DE LA META ANUAL:

Publicar y elaborar los planes de evaluación




META ANUAL	CUARTO TRIMESTRE							
	AVANCE TRIMESTRAL				AVANCE ACUMULADO			
	PROG.	ALC.	EF%	SEMAFORO	PROG.	ALC.	EF%	SEMAFORO
4.00	1.00	1.00	100.00	Muy Bueno	1.00	1.00	100.00	Muy Bueno

DESCRIPCION DE RESULTADOS Y JUSTIFICACION EN SU CASO DE VARIACION SUPERIOR A + - 10 POR CIENTO RESPECTO A LO PROGRAMADO

SOLICITUD DE PUBLICACIÓN

EVALUACION DEL INDICADOR

PUBLICACION EN GACETA Y PAGINA WEB

ELABORO  LORENA CRUZ MARTINEZ UIPPE		VALIDO  LORENA CRUZ MARTINEZ RESPONSABLE DE LA UNIDAD DE PLANEACIÓN (UIPPE)
--	--	--



Presupuesto Basado en Resultados Municipal

Trimestre : CUARTO

ENTE PUBLICO: NAUCALPAN No.: 4097

PbRM-08b FICHA TECNICA DE SEGUIMIENTO DE INDICADORES 2025 ESTRATEGICOS O DE GESTION

PILAR TEMATICO / EJE TRANSVERSAL : Eje 1. Cero corrupción y gobierno del pueblo y para el pueblo Estado de derecho y austeridad

TEMA DE DESARROLLO : Eje 1. Cero corrupción y gobierno del pueblo y para el pueblo Estado de derecho y austeridad

PROGRAMA PRESUPUESTARIO : 01050205 Planeación y presupuesto basado en resultados

PROYECTO : 0107 Planeación y evaluación para el desarrollo municipal

OBJETIVO DEL PROGRAMA PRESUPUESTARIO : Incluye las acciones y procedimientos necesarios para desarrollar y fortalecer las fases para la planeación, programación, presupuestación, seguimiento y evaluación programático-presupuestal, considerando las fases del registro contable-presupuestal y el correspondiente proceso de rendición de cuentas, adicionalmente incluye los procedimientos de planeación y evaluación de los Planes de Desarrollo Municipal, los programas regionales y sectoriales que de él derivan.

DEPENDENCIA GENERAL : A00 DIRECCION GENERAL

DEPENDENCIA AUXILIAR : 401 AREA DE DIRECCION Y COORDINACION

ESTRUCTURA DEL INDICADOR

NOMBRE DEL INDICADOR : Porcentaje de alineación de formatos de PbRM en cumplimiento al Manual de Planeación, programación y presupuestación.

FORMULA DE CALCULO : (Formatos PbRM requisitados en alineación al Manual de Planeación, programación y Presupuestación vigente/Total de formatos PbRM manejados por el ayuntamiento) *100

INTERPRETACION : Detencion y determinacion de registros de asistencia y puntualidad

DIMENSION QUE ATIENDE : Eficiencia **FRECUENCIA DE MEDICION :** Trimestral

DESCRIPCION DEL FACTOR DE COMPARACION : Registros y listas de asistencia del año anterior

AMBITO GEOGRAFICO : X

COBERTURA : 100

LINEA BASE : 2

COMPORTAMIENTO DE LAS VARIABLES DURANTE EL CUARTO TRIMESTRE

VARIABLE DEL INDICADOR	UNIDAD DE MEDIDA	TIPO DE OPERACION	META ANUAL	AVANCE TRIMESTRAL				AVANCE ACUMULADO			
				PROG.	%	ALCAN.	%	PROG.	%	ALCAN.	%
F.P.R.A.M.P.P.P.VI.	REPORTES	Constante	2.00	1.00	50.00	1.00	100.00	1.00	50.00	1.00	100.00
T.F.P.MAY.	REPORTES	Constante	2.00	1.00	50.00	1.00	100.00	1.00	50.00	1.00	100.00

Presupuesto Basado en Resultados Municipal

Trimestre : CUARTO

ENTE PUBLICO: NAUCALPAN No.: 4097

PbrM-08b FICHA TECNICA DE SEGUIMIENTO DE INDICADORES 2025 ESTRATEGICOS O DE GESTION

COMPORTAMIENTO DEL INDICADOR

DESCRIPCION DE LA META ANUAL:

PLANEACION Y PROGRAMACIÓN DEL PRESUPUESTO

META ANUAL	CUARTO TRIMESTRE							
	AVANCE TRIMESTRAL				AVANCE ACUMULADO			
	PROG.	ALC.	EF%	SEMAFORO	PROG.	ALC.	EF%	SEMAFORO
2.00	1.00	1.00	100.00	Muy Bueno	1.00	1.00	100.00	Muy Bueno

DESCRIPCION DE RESULTADOS Y JUSTIFICACION EN SU CASO DE VARIACION SUPERIOR A + - 10 POR CIENTO RESPECTO A LO PROGRAMADO

EVALUACION DEL INDICADOR

<p>ELABORO</p> <p>LORENA CRUZ MARTINEZ UIPPE</p>	 <p>ACUÍ GOBIERNO LA ESPERANZA 2025-2027 UIPPE, TRANSPARENCIA Y MEJORA REGULATORIA IMCUFIDEN</p>	<p>VALIDO</p> <p>LORENA CRUZ MARTINEZ RESPONSABLE DE LA UNIDAD DE PLANEACIÓN (UIPPE)</p>
--	--	--



Presupuesto Basado en Resultados Municipal

Trimestre :	CUARTO
-------------	--------

ENTE PUBLICO: NAUCALPAN	No.: 4097
-------------------------	-----------

PBRM-08b	FICHA TECNICA DE SEGUIMIENTO DE INDICADORES 2025 ESTRATEGICOS O DE GESTION
----------	--

PILAR TEMATICO / EJE TRANSVERSAL : Eje 1. Cero corrupción y gobierno del pueblo y para el pueblo Estado de derecho y austeridad

TEMA DE DESARROLLO : Eje 1. Cero corrupción y gobierno del pueblo y para el pueblo Estado de derecho y austeridad

PROGRAMA PRESUPUESTARIO : 01050205 Planeación y presupuesto basado en resultados

PROYECTO : 0107 Planeación y evaluación para el desarrollo municipal

OBJETIVO DEL PROGRAMA PRESUPUESTARIO : Incluye las acciones y procedimientos necesarios para desarrollar y fortalecer las fases para la planeación, programación, presupuestación, seguimiento y evaluación programático-presupuestal, considerando las fases del registro contable-presupuestal y el correspondiente proceso de rendición de cuentas, adicionalmente incluye los procedimientos de planeación y evaluación de los Planes de Desarrollo Municipal, los programas regionales y sectoriales que de él derivan.

DEPENDENCIA GENERAL : A00 DIRECCION GENERAL

DEPENDENCIA AUXILIAR : 401 AREA DE DIRECCION Y COORDINACION

ESTRUCTURA DEL INDICADOR

NOMBRE DEL INDICADOR : Porcentaje de asesorías en materia de indicadores de desempeño.

FORMULA DE CALCULO : (Asesorías en materia de indicadores/Total de asesorías brindadas en materia del SEDM) *100

INTERPRETACION : Asesorías para un mejor desempeño

DIMENSION QUE ATIENDE : Eficiencia **FRECUENCIA DE MEDICION :** Trimestral

DESCRIPCION DEL FACTOR DE COMPARACION : Bitacoras de asesorías brindadas

AMBITO GEOGRAFICO : X

COBERTURA : 100

LINEA BASE : 4

COMPORTAMIENTO DE LAS VARIABLES DURANTE EL CUARTO TRIMESTRE

VARIABLE DEL INDICADOR	UNIDAD DE MEDIDA	TIPO DE OPERACION	META ANUAL	AVANCE TRIMESTRAL				AVANCE ACUMULADO			
				PROG.	%	ALCAN.	%	PROG.	%	ALCAN.	%
A.M.N.	ASESORIAS	Constante	4.00	1.00	25.00	1.00	100.00	1.00	25.00	1.00	100.00
T.A.BR.M.SE.	ASESORIAS	Constante	4.00	1.00	25.00	1.00	100.00	1.00	25.00	1.00	100.00



IMCUFIDEN

Presupuesto Basado en Resultados Municipal

Trimestre : CUARTO

ENTE PUBLICO: NAUCALPAN	No. : 4097
PbRM-08b FICHA TECNICA DE SEGUIMIENTO DE INDICADORES 2025 ESTRATEGICOS O DE GESTION	

COMPORTAMIENTO DEL INDICADOR

DESCRIPCION DE LA META ANUAL:

asesorar a los servidores públicos en materia de desempeño

META ANUAL	CUARTO TRIMESTRE				AVANCE ACUMULADO			
	AVANCE TRIMESTRAL							
	PROG.	ALC.	EF%	SEMAFORO	PROG.	ALC.	EF%	SEMAFORO
4.00	1.00	1.00	100.00	Muy Bueno	1.00	1.00	100.00	Muy Bueno

DESCRIPCION DE RESULTADOS Y JUSTIFICACION EN SU CASO DE VARIACION SUPERIOR A + - 10 POR CIENTO RESPECTO A LO PROGRAMADO

FALTA DE CONOCIMIENTO EN LA MATERIA

EVALUACION DEL INDICADOR

ASESORIAS Y CURSOS REALIZADOS

ELABORO LORENA CRUZ MARTINEZ UIPPE		VALIDO LORENA CRUZ MARTINEZ RESPONSABLE DE LA UNIDAD DE PLANEACION (UIPPE)
--	--	--



Presupuesto Basado en Resultados Municipal

Trimestre : CUARTO

ENTE PUBLICO: NAUCALPAN		No.: 4097
PbRM-08b	FICHA TECNICA DE SEGUIMIENTO DE INDICADORES 2025 ESTRATEGICOS O DE GESTION	

PILAR TEMATICO / EJE TRANSVERSAL : Eje 1. Cero corrupción y gobierno del pueblo y para el pueblo Estado de derecho y austeridad

TEMA DE DESARROLLO : Eje 1. Cero corrupción y gobierno del pueblo y para el pueblo Estado de derecho y austeridad

PROGRAMA PRESUPUESTARIO : 01050205 Planeación y presupuesto basado en resultados

PROYECTO : 0107 Planeación y evaluación para el desarrollo municipal

OBJETIVO DEL PROGRAMA PRESUPUESTARIO : Incluye las acciones y procedimientos necesarios para desarrollar y fortalecer las fases para la planeación, programación, presupuestación, seguimiento y evaluación programático-presupuestal, considerando las fases del registro contable-presupuestal y el correspondiente proceso de rendición de cuentas, adicionalmente incluye los procedimientos de planeación y evaluación de los Planes de Desarrollo Municipal, los programas regionales y sectoriales que de él derivan.

DEPENDENCIA GENERAL : A00 DIRECCION GENERAL

DEPENDENCIA AUXILIAR : 401 AREA DE DIRECCION Y COORDINACION

ESTRUCTURA DEL INDICADOR

NOMBRE DEL INDICADOR : Porcentaje de asesorías en materia de evaluaciones.

FORMULA DE CALCULO : (Asesorías en materia de evaluaciones/Total de asesorías brindadas en materia del SEDM) *100

INTERPRETACION : evaluaciones realizadas contra las programadas

DIMENSION QUE ATIENDE : Eficiencia FRECUENCIA DE MEDICION : Trimestral

DESCRIPCION DEL FACTOR DE COMPARACION : evaluaciones ejecutadas en el ejercicio fiscal

AMBITO GEOGRAFICO : X

COBERTURA : 100

LINEA BASE : 4

COMPORTAMIENTO DE LAS VARIABLES DURANTE EL CUARTO TRIMESTRE

VARIABLE DEL INDICADOR	UNIDAD DE MEDIDA	TIPO DE OPERACION	META ANUAL	AVANCE TRIMESTRAL				AVANCE ACUMULADO			
				PROG.	%	ALCAN.	%	PROG.	%	ALCAN.	%
A.M.EV.	Evaluaciones	Sumable	4.00	1.00	25.00	1.00	100.00	4.00	100.00	4.00	100.00
TO.A.B.M.SE.	Evaluaciones	Sumable	4.00	1.00	25.00	1.00	100.00	4.00	100.00	4.00	100.00



Presupuesto Basado en Resultados Municipal

Trimestre : CUARTO

ENTE PUBLICO: NAUCALPAN No.: 4097
 PbRM-08b FICHA TECNICA DE SEGUIMIENTO DE INDICADORES 2025 ESTRATEGICOS O DE GESTION

COMPORTAMIENTO DEL INDICADOR

DESCRIPCION DE LA META ANUAL:

evaluar al personal

META ANUAL	CUARTO TRIMESTRE							
	AVANCE TRIMESTRAL				AVANCE ACUMULADO			
	PROG.	ALC.	EF%	SEMAFORO	PROG.	ALC.	EF%	SEMAFORO
4.00	1.00	1.00	100.00	Muy Bueno	4.00	4.00	100.00	Muy Bueno

DESCRIPCION DE RESULTADOS Y JUSTIFICACION EN SU CASO DE VARIACION SUPERIOR A + - 10 POR CIENTO RESPECTO A LO PROGRAMADO

AVANCE DE EVALUACIONES REALIZADAS

EVALUACION DEL INDICADOR

CAPACITACIONES EFECTUADAS

ELABORO

LORENA CRUZ MARTINEZ
UIPPE

VALIDO

LORENA CRUZ MARTINEZ
RESPONSABLE DE LA UNIDAD DE PLANEACION (UIPPE)



Presupuesto Basado en Resultados Municipal

Trimestre : CUARTO

ENTE PUBLICO: NAUCALPAN NO.: 4097

PbrM-08b FICHA TECNICA DE SEGUIMIENTO DE INDICADORES 2025 ESTRATEGICOS O DE GESTION

PILAR TEMATICO / EJE TRANSVERSAL : Eje 1. Cero corrupción y gobierno del pueblo y para el pueblo Estado de derecho y austeridad

TEMA DE DESARROLLO : Eje 1. Cero corrupción y gobierno del pueblo y para el pueblo Estado de derecho y austeridad

PROGRAMA PRESUPUESTARIO : 01050206 Consolidación de la administración pública de resultados

PROYECTO : 0201 Adquisiciones y servicios

OBJETIVO DEL PROGRAMA PRESUPUESTARIO : Comprende el conjunto de actividades y herramientas para coadyuvar a que la actuación de los servidores públicos sea eficaz, eficiente y transparente, a fin de generar resultados con apego a los principios de legalidad, objetividad, profesionalismo, honradez, lealtad, imparcialidad, eficiencia, eficacia, equidad, transparencia, economía, integridad, que permiten la toma de decisiones sobre la aplicación de los recursos públicos con el objeto de mejorar la calidad del gasto público y la rendición de cuentas.

DEPENDENCIA GENERAL : B00 ADMINISTRACION Y FINANZAS

DEPENDENCIA AUXILIAR : 402 AREA DE ADMINISTRACION Y FINANZAS

ESTRUCTURA DEL INDICADOR

NOMBRE DEL INDICADOR : Tasa de variación del gasto corriente.

FORMULA DE CALCULO : $((\text{Gasto corriente del año actual} / \text{Gasto corriente en el año anterior}) - 1) * 100$

INTERPRETACION : Diferencia que hay entre Gasto realizado y el programado

DIMENSION QUE ATIENDE : Eficiencia **FRECUENCIA DE MEDICION :** Anual

DESCRIPCION DEL FACTOR DE COMPARACION : GASTO CORRIENTE

AMBITO GEOGRAFICO : X

COBERTURA : 100

LINEA BASE : 12

COMPORTAMIENTO DE LAS VARIABLES DURANTE EL CUARTO TRIMESTRE

VARIABLE DEL INDICADOR	UNIDAD DE MEDIDA	TIPO DE OPERACION	META ANUAL	AVANCE TRIMESTRAL				AVANCE ACUMULADO			
				PROG.	%	ALCAN.	%	PROG.	%	ALCAN.	%
G.A.C.AACT.	INFORME	Constante	4.00	1.00	25.00	1.00	100.00	1.00	25.00	1.00	100.00
G.A.C.AANT.	INFORME	Constante	4.00	1.00	25.00	1.00	100.00	1.00	25.00	1.00	100.00



Presupuesto Basado en Resultados Municipal

Trimestre : CUARTO

ENTE PUBLICO: NAUCALPAN No.: 4097

PbRM-08b FICHA TECNICA DE SEGUIMIENTO DE INDICADORES 2025 ESTRATEGICOS O DE GESTION

COMPORTAMIENTO DEL INDICADOR

DESCRIPCION DE LA META ANUAL:

COMPARAR EL GASTO CORRIENTE CON EL AÑO ANTERIOR

META ANUAL	CUARTO TRIMESTRE							
	AVANCE TRIMESTRAL				AVANCE ACUMULADO			
	PROG.	ALC.	EF%	SEMAFORO	PROG.	ALC.	EF%	SEMAFORO
4.00	1.00	1.00	100.00	Muy Bueno	1.00	1.00	100.00	Muy Bueno

DESCRIPCION DE RESULTADOS Y JUSTIFICACION EN SU CASO DE VARIACION SUPERIOR A + - 10 POR CIENTO RESPECTO A LO PROGRAMADO

EVALUACION DEL INDICADOR

ELABORO:
[Signature]
SOFIA FRANCO PADILLA
SUBDIRECTOR DE ADMINISTRACION

VALIDO:
[Signature]
LORENA CRUZ MARTINEZ
RESPONSABLE DE LA UNIDAD DE PLANEACION (UIPPE)



Presupuesto Basado en Resultados Municipal

Trimestre : CUARTO

ENTE PUBLICO: NAUCALPAN No.: 4097
 PbrM-08b FICHA TECNICA DE SEGUIMIENTO DE INDICADORES 2025 ESTRATEGICOS O DE GESTION

PILAR TEMATICO / EJE TRANSVERSAL : Eje 1. Cero corrupción y gobierno del pueblo y para el pueblo Estado de derecho y austeridad
 TEMA DE DESARROLLO : Eje 1. Cero corrupción y gobierno del pueblo y para el pueblo Estado de derecho y austeridad
 PROGRAMA PRESUPUESTARIO : 01050206 Consolidación de la administración pública de resultados
 PROYECTO : 0201 Adquisiciones y servicios
 OBJETIVO DEL PROGRAMA PRESUPUESTARIO : Comprende el conjunto de actividades y herramientas para coadyuvar a que la actuación de los servidores públicos sea eficaz, eficiente y transparente, a fin de generar resultados con apego a los principios de legalidad, objetividad, profesionalismo, honradez, lealtad, imparcialidad, eficiencia, eficacia, equidad, transparencia, economía, integridad, que permiten la toma de decisiones sobre la aplicación de los recursos públicos con el objeto de mejorar la calidad del gasto público y la rendición de cuentas.
 DEPENDENCIA GENERAL : B00 ADMINISTRACION Y FINANZAS
 DEPENDENCIA AUXILIAR : 402 AREA DE ADMINISTRACION Y FINANZAS

ESTRUCTURA DEL INDICADOR

NOMBRE DEL INDICADOR : Porcentaje de avance en el gasto corriente ejercicio
 FORMULA DE CALCULO : (Gasto corriente ejercido / Monto del Gasto corriente) *100
 INTERPRETACION : CONOCER EL AVANCE DEL GASTO
 DIMENSION QUE ATIENDE : Eficiencia FRECUENCIA DE MEDICION : Anual
 DESCRIPCION DEL FACTOR DE COMPARACION : COMPRAS REALIZADAS EN EL EJERCICIO
 AMBITO GEOGRAFICO : X
 COBERTURA : 100
 LINEA BASE : 12

COMPORTAMIENTO DE LAS VARIABLES DURANTE EL CUARTO TRIMESTRE

VARIABLE DEL INDICADOR	UNIDAD DE MEDIDA	TIPO DE OPERACION	META ANUAL	AVANCE TRIMESTRAL				AVANCE ACUMULADO			
				PROG.	%	ALCAN.	%	PROG.	%	ALCAN.	%
G.C.EJ.	INFORME	Constante	12.00	3.00	25.00	3.00	100.00	3.00	25.00	3.00	100.00
MO.G.C.	INFORME	Constante	12.00	3.00	25.00	3.00	100.00	3.00	25.00	3.00	100.00



Presupuesto Basado en Resultados Municipal

Trimestre : CUARTO

ENTE PUBLICO: NAUCALPAN No.: 4097
 PbrM-08b FICHA TECNICA DE SEGUIMIENTO DE INDICADORES 2025 ESTRATEGICOS O DE GESTION

COMPORTAMIENTO DEL INDICADOR

DESCRIPCION DE LA META ANUAL:

IDENTIFICAR EL GASTO CORRIENTE Y EL EJRCIDO

META ANUAL	CUARTO TRIMESTRE							
	AVANCE TRIMESTRAL				AVANCE ACUMULADO			
	PROG.	ALC.	EF%	SEMAFORO	PROG.	ALC.	EF%	SEMAFORO
12.00	3.00	3.00	100.00	Muy Bueno	3.00	3.00	100.00	Muy Bueno

DESCRIPCION DE RESULTADOS Y JUSTIFICACION EN SU CASO DE VARIACION SUPERIOR A + - 10 POR CIENTO RESPECTO A LO PROGRAMADO

EVALUACION DEL INDICADOR

ELABORO
 SOFIA FRANCO PADILLA
 SUBDIRECTOR DE ADMINISTRACION

VALIDO
 LORENA CRUZ MARTINEZ
 RESPONSABLE DE LA UNIDAD DE PLANEACION



IMCUFIDEN

Presupuesto Basado en Resultados Municipal

Trimestre :	CUARTO
-------------	--------

ENTE PUBLICO: NAUCALPAN	No.: 4097
-------------------------	-----------

PbRM-08b	FICHA TECNICA DE SEGUIMIENTO DE INDICADORES 2025 ESTRATEGICOS O DE GESTION
----------	--

PILAR TEMATICO / EJE TRANSVERSAL : Eje 1. Cero corrupción y gobierno del pueblo y para el pueblo Estado de derecho y austeridad

TEMA DE DESARROLLO : Eje 1. Cero corrupción y gobierno del pueblo y para el pueblo Estado de derecho y austeridad

PROGRAMA PRESUPUESTARIO : 01050206 Consolidación de la administración pública de resultados

PROYECTO : 0101 Administración de personal

OBJETIVO DEL PROGRAMA PRESUPUESTARIO : Comprende el conjunto de actividades y herramientas para coadyuvar a que la actuación de los servidores públicos sea eficaz, eficiente y transparente, a fin de generar resultados con apego a los principios de legalidad, objetividad, profesionalismo, honradez, lealtad, imparcialidad, eficiencia, eficacia, equidad, transparencia, economía, integridad, que permiten la toma de decisiones sobre la aplicación de los recursos públicos con el objeto de mejorar la calidad del gasto público y la rendición de cuentas.

DEPENDENCIA GENERAL : B00 ADMINISTRACION Y FINANZAS

DEPENDENCIA AUXILIAR : 402 AREA DE ADMINISTRACION Y FINANZAS

ESTRUCTURA DEL INDICADOR

NOMBRE DEL INDICADOR : Tasa de variación de servidores públicos municipales en funciones.

FORMULA DE CALCULO : $((\text{Servidores públicos en funciones en el semestre actual} / \text{Servidores públicos en funciones en el semestre anterior}) - 1) * 100$

INTERPRETACION : SERVIDORES PÚBLICOS CONTRATADOS

DIMENSION QUE ATIENDE : Eficiencia **FRECUENCIA DE MEDICION :** Semestral

DESCRIPCION DEL FACTOR DE COMPARACION : EXPEDIENTES DE PERSONAL

AMBITO GEOGRAFICO : X

COBERTURA : 100

LINEA BASE : 54

COMPORTAMIENTO DE LAS VARIABLES DURANTE EL CUARTO TRIMESTRE

VARIABLE DEL INDICADOR	UNIDAD DE MEDIDA	TIPO DE OPERACION	META ANUAL	AVANCE TRIMESTRAL				AVANCE ACUMULADO			
				PROG.	%	ALCAN.	%	PROG.	%	ALCAN.	%
SE.P.F.S.ACT.	INFORMES	Constante	4.00	1.00	25.00	1.00	100.00	1.00	25.00	1.00	100.00
SE.P.F.S.ANT.	INFORMES	Constante	4.00	1.00	25.00	1.00	100.00	1.00	25.00	1.00	100.00

Presupuesto Basado en Resultados Municipal

Trimestre : CUARTO

ENTE PUBLICO: NAUCALPAN No.: 4097
PbrM-08b FICHA TECNICA DE SEGUIMIENTO DE INDICADORES 2025 ESTRATEGICOS O DE GESTION

COMPORTAMIENTO DEL INDICADOR

DESCRIPCION DE LA META ANUAL:


MANTENER LA BASE DE SERVIDORES PUBLICOS EN FUNCIONES

META ANUAL	CUARTO TRIMESTRE							
	AVANCE TRIMESTRAL				AVANCE ACUMULADO			
	PROG.	ALC.	EF%	SEMAFORO	PROG.	ALC.	EF%	SEMAFORO
4.00	1.00	1.00	100.00	Muy Bueno	1.00	1.00	100.00	Muy Bueno

DESCRIPCION DE RESULTADOS Y JUSTIFICACION EN SU CASO DE VARIACION SUPERIOR A + - 10 POR CIENTO RESPECTO A LO PROGRAMADO

EVALUACION DEL INDICADOR

ELABORO
SOFIA FRANCO FADILLA
SUBDIRECTOR DE ADMINISTRACION



VALIDO
LORENA CRUZ MARTINEZ
RESPONSABLE DE LA UNIDAD DE PLANEACION





Presupuesto Basado en Resultados Municipal

Trimestre : CUARTO

ENTE PUBLICO: NAUCALPAN No.: 4097

PbrM-08b FICHA TECNICA DE SEGUIMIENTO DE INDICADORES 2025 ESTRATEGICOS O DE GESTION

PILAR TEMATICO / EJE TRANSVERSAL : Eje 1. Cero corrupción y gobierno del pueblo y para el pueblo Estado de derecho y austeridad
 TEMA DE DESARROLLO : Eje 1. Cero corrupción y gobierno del pueblo y para el pueblo Estado de derecho y austeridad
 PROGRAMA PRESUPUESTARIO : 01050206 Consolidación de la administración pública de resultados
 PROYECTO : 0201 Adquisiciones y servicios
 OBJETIVO DEL PROGRAMA PRESUPUESTARIO : Comprende el conjunto de actividades y herramientas para coadyuvar a que la actuación de los servidores públicos sea eficaz, eficiente y transparente, a fin de generar resultados con apego a los principios de legalidad, objetividad, profesionalismo, honradez, lealtad, imparcialidad, eficiencia, eficacia, equidad, transparencia, economía, integridad, que permiten la toma de decisiones sobre la aplicación de los recursos públicos con el objeto de mejorar la calidad del gasto público y la rendición de cuentas.
 DEPENDENCIA GENERAL : B00 ADMINISTRACION Y FINANZAS
 DEPENDENCIA AUXILIAR : 402 AREA DE ADMINISTRACION Y FINANZAS

ESTRUCTURA DEL INDICADOR

NOMBRE DEL INDICADOR : Tasa de variación del gasto ejercido por concepto de adquisiciones, bienes y servicios.
 FORMULA DE CALCULO : ((Monto ejercido por concepto de adquisiciones, bienes y servicios del semestre actual/ Monto por concepto de adquisiciones, bienes y servicios ejercidos del semestre anterior)-1) *100
 INTERPRETACION : IDENTIFICAR LAS DIFERENCIAS DEL GASTO DE UN MES A OTRO
 DIMENSION QUE ATIENDE : Eficiencia FRECUENCIA DE MEDICION : Semestral
 DESCRIPCION DEL FACTOR DE COMPARACION : SUFICIENCIAS Y CONTRATOS DE ADQUISICIONES
 AMBITO GEOGRAFICO : X
 COBERTURA : 100
 LINEA BASE : 144

COMPORTAMIENTO DE LAS VARIABLES DURANTE EL CUARTO TRIMESTRE

VARIABLE DEL INDICADOR	UNIDAD DE MEDIDA	TIPO DE OPERACION	META ANUAL	AVANCE TRIMESTRAL				AVANCE ACUMULADO			
				PROG.	%	ALCAN.	%	PROG.	%	ALCAN.	%
MO.EJ.C.A.B.S.S.ACT.	ADQUISICIONES	Sumable	140.00	35.00	25.00	35.00	100.00	140.00	100.00	140.00	100.00
MO.EJ.C.A.B.S.E.S.ANT.	ADQUISICIONES	Constante	140.00	35.00	25.00	35.00	100.00	35.00	25.00	35.00	100.00

Presupuesto Basado en Resultados Municipal

Trimestre : CUARTO

ENTE PUBLICO: NAUCALPAN No.: 4097
PDRM-08b FICHA TECNICA DE SEGUIMIENTO DE INDICADORES 2025 ESTRATEGICOS O DE GESTION

COMPORTAMIENTO DEL INDICADOR

DESCRIPCION DE LA META ANUAL:

REALIZAR ADQUISICIONES CONFORME A LO PRESUPUESTADO

META ANUAL	CUARTO TRIMESTRE							
	AVANCE TRIMESTRAL				AVANCE ACUMULADO			
	PROG.	ALC.	EF%	SEMAFORO	PROG.	ALC.	EF%	SEMAFORO
140.00	35.00	35.00	100.00	Muy Bueno	140.00	140.00	100.00	Muy Bueno

DESCRIPCION DE RESULTADOS Y JUSTIFICACION EN SU CASO DE VARIACION SUPERIOR A + - 10 POR CIENTO RESPECTO A LO PROGRAMADO

EVALUACION DEL INDICADOR

ELABORO
SOFIA FRANCO PADILLA
SUBDIRECTOR DE ADMINISTRACION



VALIDO
LORENA CRUZ MARTINEZ
RESPONSABLE DE LA UNIDAD DE PLANEACION





Presupuesto Basado en Resultados Municipal

Trimestre : CUARTO

ENTE PUBLICO: NAUCALPAN No.: 4097

PbRM-08b FICHA TECNICA DE SEGUIMIENTO DE INDICADORES 2025 ESTRATEGICOS O DE GESTION

PILAR TEMATICO / EJE TRANSVERSAL : Eje 1. Cero corrupción y gobierno del pueblo y para el pueblo Estado de derecho y austeridad

TEMA DE DESARROLLO : Eje 1. Cero corrupción y gobierno del pueblo y para el pueblo Estado de derecho y austeridad

PROGRAMA PRESUPUESTARIO : 01050206 Consolidación de la administración pública de resultados

PROYECTO : 0201 Adquisiciones y servicios

OBJETIVO DEL PROGRAMA PRESUPUESTARIO : Comprende el conjunto de actividades y herramientas para coadyuvar a que la actuación de los servidores públicos sea eficaz, eficiente y transparente, a fin de generar resultados con apego a los principios de legalidad, objetividad, profesionalismo, honradez, lealtad, imparcialidad, eficiencia, eficacia, equidad, transparencia, economía, integridad, que permiten la toma de decisiones sobre la aplicación de los recursos públicos con el objeto de mejorar la calidad del gasto público y la rendición de cuentas.

DEPENDENCIA GENERAL : B00 ADMINISTRACION Y FINANZAS

DEPENDENCIA AUXILIAR : 402 AREA DE ADMINISTRACION Y FINANZAS

ESTRUCTURA DEL INDICADOR

NOMBRE DEL INDICADOR : Tasa de variación en el registro de bienes patrimoniales.

FORMULA DE CALCULO : ((Registros de bienes patrimoniales del semestre actual /Registros de bienes patrimoniales del semestre anterior)-1) *100

INTERPRETACION : IDENTIFICAR LAS ALTAS Y BAJAS DEL PATRIMONIO

DIMENSION QUE ATIENDE : Eficiencia **FRECUENCIA DE MEDICION :** Semestral

DESCRIPCION DEL FACTOR DE COMPARACION : INVENTARIOS

AMBITO GEOGRAFICO : X

COBERTURA : 100

LINEA BASE : 2

COMPORTAMIENTO DE LAS VARIABLES DURANTE EL CUARTO TRIMESTRE

VARIABLE DEL INDICADOR	UNIDAD DE MEDIDA	TIPO DE OPERACION	META ANUAL	AVANCE TRIMESTRAL				AVANCE ACUMULADO			
				PROG.	%	ALCAN.	%	PROG.	%	ALCAN.	%
R.B.M.P.S.ACT.	INVENTARIOS	Constante	2.00	1.00	50.00	1.00	100.00	1.00	50.00	1.00	100.00
R.B.M.P.S.ANT.	INVENTARIOS	Constante	2.00	1.00	50.00	1.00	100.00	1.00	50.00	1.00	100.00



Presupuesto Basado en Resultados Municipal

Trimestre : CUARTO

ENTE PUBLICO: NAUCALPAN No.: 4097
 PbRM-08b FICHA TECNICA DE SEGUIMIENTO DE INDICADORES 2025 ESTRATEGICOS O DE GESTION

COMPORTAMIENTO DEL INDICADOR

DESCRIPCION DE LA META ANUAL:

REALIZAR EL REGISTRO DE LAS ADQUISICIONES DE PATRIMONIO

META ANUAL	CUARTO TRIMESTRE				AVANCE ACUMULADO			
	AVANCE TRIMESTRAL				PROG.	ALC.	EF%	SEMAFORO
	PROG.	ALC.	EF%	SEMAFORO				
2.00	1.00	1.00	100.00	Muy Bueno	1.00	1.00	100.00	Muy Bueno

DESCRIPCION DE RESULTADOS Y JUSTIFICACION EN SU CASO DE VARIACION SUPERIOR A + - 10 POR CIENTO RESPECTO A LO PROGRAMADO

EVALUACION DEL INDICADOR

ELABORO
 SOFIA FRANCO PADILLA
 SUBDIRECTOR DE ADMINISTRACION

VALIDO
 LORENA CRUZ MARTINEZ
 RESPONSABLE DE LA UNIDAD DE PLANEACION



Presupuesto Basado en Resultados Municipal

Trimestre : CUARTO

ENTE PUBLICO: NAUCALPAN No.: 4097

Pbrm-08b FICHA TECNICA DE SEGUIMIENTO DE INDICADORES 2025 ESTRATEGICOS O DE GESTION

PILAR TEMATICO / EJE TRANSVERSAL : Eje 1. Cero corrupción y gobierno del pueblo y para el pueblo Estado de derecho y austeridad

TEMA DE DESARROLLO : Eje 1. Cero corrupción y gobierno del pueblo y para el pueblo Estado de derecho y austeridad

PROGRAMA PRESUPUESTARIO : 01050206 Consolidación de la administración pública de resultados

PROYECTO : 0101 Administración de personal

OBJETIVO DEL PROGRAMA PRESUPUESTARIO : Comprende el conjunto de actividades y herramientas para coadyuvar a que la actuación de los servidores públicos sea eficaz, eficiente y transparente, a fin de generar resultados con apego a los principios de legalidad, objetividad, profesionalismo, honradez, lealtad, imparcialidad, eficiencia, eficacia, equidad, transparencia, economía, integridad, que permiten la toma de decisiones sobre la aplicación de los recursos públicos con el objeto de mejorar la calidad del gasto público y la rendición de cuentas.

DEPENDENCIA GENERAL : B00 ADMINISTRACION Y FINANZAS

DEPENDENCIA AUXILIAR : 402 AREA DE ADMINISTRACION Y FINANZAS

ESTRUCTURA DEL INDICADOR

NOMBRE DEL INDICADOR : Porcentaje de supervisiones realizadas para verificar la puntualidad y asistencia de los servidores públicos.

FORMULA DE CALCULO : (Supervisiones realizadas para verificar la puntualidad y asistencia de los servidores públicos/Supervisiones programadas para verificar la puntualidad y asistencia de los servidores público) *100

INTERPRETACION : VISITAS REALIZADAS PARA VERIFICAR ASISTENCIA

DIMENSION QUE ATIENDE : Eficiencia **FRECUENCIA DE MEDICION :** Trimestral

DESCRIPCION DEL FACTOR DE COMPARACION : LISTAS DE ASISTENCIA

AMBITO GEOGRAFICO : X

COBERTURA : 100

LINEA BASE : 24

COMPORTAMIENTO DE LAS VARIABLES DURANTE EL CUARTO TRIMESTRE

VARIABLE DEL INDICADOR	UNIDAD DE MEDIDA	TIPO DE OPERACION	META ANUAL	AVANCE TRIMESTRAL				AVANCE ACUMULADO			
				PROG.	%	ALCAN.	%	PROG.	%	ALCAN.	%
S.R.V.P.A.S.P.	LISTAS DE ASISTENCIA	Constante	24.00	6.00	25.00	6.00	100.00	6.00	25.00	6.00	100.00
S.P.V.P.A.S.P.	LISTAS DE ASISTENCIA	Constante	24.00	6.00	25.00	6.00	100.00	6.00	25.00	6.00	100.00



Presupuesto Basado en Resultados Municipal

Trimestre : CUARTO

ENTE PUBLICO: NAUCALPAN No.: 4097
 PbrM-08b FICHA TECNICA DE SEGUIMIENTO DE INDICADORES 2025 ESTRATEGICOS O DE GESTION

COMPORTAMIENTO DEL INDICADOR

DESCRIPCION DE LA META ANUAL:

REALIZAS SUPERVISIÓN DEL PERSONAL PARA COMPROBAR ASISTENCIA

META ANUAL	CUARTO TRIMESTRE				AVANCE ACUMULADO			
	AVANCE TRIMESTRAL							
	PROG.	ALC.	EF%	SEMAFORO	PROG.	ALC.	EF%	SEMAFORO
24.00	6.00	6.00	100.00	Muy Bueno	6.00	6.00	100.00	Muy Bueno

DESCRIPCION DE RESULTADOS Y JUSTIFICACION EN SU CASO DE VARIACION SUPERIOR A + - 10 POR CIENTO RESPECTO A LO PROGRAMADO

EVALUACION DEL INDICADOR

ELABORO
 SOFIA FRANCIS PADIÑA
 SUBDIRECTOR DE ADMINISTRACION
 ADMINISTRACIÓN
 IMCUFIDEN

VALIDO
 LORENA CRUZ MARTINEZ
 RESPONSABLE DE LA UNIDAD DE PLANEACION (U.P.E.)
 U.I.P.P.E.,
 TRANSPARENCIA Y
 MEJORA REGULATORIA
 IMCUFIDEN



Presupuesto Basado en Resultados Municipal

Trimestre : CUARTO

ENTE PUBLICO: NAUCALPAN		No.: 4097
PbrM-08b	FICHA TECNICA DE SEGUIMIENTO DE INDICADORES 2025 ESTRATEGICOS O DE GESTION	

PILAR TEMATICO / EJE TRANSVERSAL : Eje 1. Cero corrupción y gobierno del pueblo y para el pueblo Estado de derecho y austeridad

TEMA DE DESARROLLO : Eje 1. Cero corrupción y gobierno del pueblo y para el pueblo Estado de derecho y austeridad

PROGRAMA PRESUPUESTARIO : 01050206 Consolidación de la administración pública de resultados

PROYECTO : 0101 Administración de personal

OBJETIVO DEL PROGRAMA PRESUPUESTARIO : Comprende el conjunto de actividades y herramientas para coadyuvar a que la actuación de los servidores públicos sea eficaz, eficiente y transparente, a fin de generar resultados con apego a los principios de legalidad, objetividad, profesionalismo, honradez, lealtad, imparcialidad, eficiencia, eficacia, equidad, transparencia, economía, integridad, que permiten la toma de decisiones sobre la aplicación de los recursos públicos con el objeto de mejorar la calidad del gasto público y la rendición de cuentas.

DEPENDENCIA GENERAL : B00 ADMINISTRACION Y FINANZAS

DEPENDENCIA AUXILIAR : 402 AREA DE ADMINISTRACION Y FINANZAS

ESTRUCTURA DEL INDICADOR

NOMBRE DEL INDICADOR : Porcentaje de movimientos de personal efectuados.

FORMULA DE CALCULO : (Movimientos de altas y bajas efectuados/Movimientos de altas y bajas en proceso) *100

INTERPRETACION : MOVIMIENTOS DE ALTAS Y BAJAS

DIMENSION QUE ATIENDE : Eficiencia **FRECUENCIA DE MEDICION :** Semestral

DESCRIPCION DEL FACTOR DE COMPARACION : MOVIMIENTOS DE ALTAS Y BAJAS

AMBITO GEOGRAFICO : X

COBERTURA : 100

LINEA BASE : 24

COMPORTAMIENTO DE LAS VARIABLES DURANTE EL CUARTO TRIMESTRE

VARIABLE DEL INDICADOR	UNIDAD DE MEDIDA	TIPO DE OPERACION	META ANUAL	AVANCE TRIMESTRAL				AVANCE ACUMULADO			
				PROG.	%	ALCAN.	%	PROG.	%	ALCAN.	%
M.A.B.EF.	INFORME	Constante	12.00	3.00	25.00	3.00	100.00	3.00	25.00	3.00	100.00
M.A.B.PR.	INFORME	Constante	12.00	3.00	25.00	3.00	100.00	3.00	25.00	3.00	100.00

Presupuesto Basado en Resultados Municipal

Trimestre : CUARTO

ENTE PUBLICO: NAUCALPAN No.: 4097

PbRM-08b FICHA TECNICA DE SEGUIMIENTO DE INDICADORES 2025 ESTRATEGICOS O DE GESTION

COMPORTAMIENTO DEL INDICADOR

DESCRIPCION DE LA META ANUAL:

CONTRATACION DE LA PLANTILLA AUTORIZADA

META ANUAL	CUARTO TRIMESTRE							
	AVANCE TRIMESTRAL				AVANCE ACUMULADO			
	PROG.	ALC.	EF%	SEMAFORO	PROG.	ALC.	EF%	SEMAFORO
12.00	3.00	3.00	100.00	Muy Bueno	3.00	3.00	100.00	Muy Bueno



DESCRIPCION DE RESULTADOS Y JUSTIFICACION EN SU CASO DE VARIACION SUPERIOR A + - 10 POR CIENTO RESPECTO A LO PROGRAMADO

EVALUACION DEL INDICADOR

ELABORO
SOFIA FRANCO PADILLA
SUBDIRECTOR DE ADMINISTRACION




VALIDO
LORENA CRUZ MARTINEZ
RESPONSABLE DE LA UNIDAD DE PLANEACION



Presupuesto Basado en Resultados Municipal

Trimestre :	CUARTO
--------------------	---------------

ENTE PUBLICO: NAUCALPAN	No.: 4097
--------------------------------	------------------

PbRM-08b	FICHA TECNICA DE SEGUIMIENTO DE INDICADORES 2025 ESTRATEGICOS O DE GESTION
-----------------	---

PILAR TEMATICO / EJE TRANSVERSAL : Eje 1. Cero corrupción y gobierno del pueblo y para el pueblo Estado de derecho y austeridad

TEMA DE DESARROLLO : Eje 1. Cero corrupción y gobierno del pueblo y para el pueblo Estado de derecho y austeridad

PROGRAMA PRESUPUESTARIO : 01050206 Consolidación de la administración pública de resultados

PROYECTO : 0201 Adquisiciones y servicios

OBJETIVO DEL PROGRAMA PRESUPUESTARIO : Comprende el conjunto de actividades y herramientas para coadyuvar a que la actuación de los servidores públicos sea eficaz, eficiente y transparente, a fin de generar resultados con apego a los principios de legalidad, objetividad, profesionalismo, honradez, lealtad, imparcialidad, eficiencia, eficacia, equidad, transparencia, economía, integridad, que permiten la toma de decisiones sobre la aplicación de los recursos públicos con el objeto de mejorar la calidad del gasto público y la rendición de cuentas.

DEPENDENCIA GENERAL : B00 ADMINISTRACION Y FINANZAS

DEPENDENCIA AUXILIAR : 402 AREA DE ADMINISTRACION Y FINANZAS

ESTRUCTURA DEL INDICADOR

NOMBRE DEL INDICADOR : Porcentaje de recursos ejercidos en adquisiciones.

FORMULA DE CALCULO : (Monto por concepto de adquisiciones ejercido/Monto por concepto de adquisiciones programadas) *100

INTERPRETACION : RECURSO ASIGNADO PARA LA EJECUCION DE LAS ADQUISICIONES

DIMENSION QUE ATIENDE : Eficiencia **FRECUENCIA DE MEDICION :** Trimestral

DESCRIPCION DEL FACTOR DE COMPARACION : BASE DE DATOS DE LAS COMPRAS REALIZADAS

AMBITO GEOGRAFICO : X

COBERTURA : 100

LINEA BASE : 60

COMPORTAMIENTO DE LAS VARIABLES DURANTE EL CUARTO TRIMESTRE

VARIABLE DEL INDICADOR	UNIDAD DE MEDIDA	TIPO DE OPERACION	META ANUAL	AVANCE TRIMESTRAL				AVANCE ACUMULADO			
				PROG.	%	ALCAN.	%	PROG.	%	ALCAN.	%
M.C.A.EJ.	ADQUISICIONES	Constante	60.00	15.00	25.00	15.00	100.00	15.00	25.00	15.00	100.00
M.C.A.PR.	ADQUISICIONES	Constante	60.00	15.00	25.00	15.00	100.00	15.00	25.00	15.00	100.00



Presupuesto Basado en Resultados Municipal

Trimestre : CUARTO

ENTE PUBLICO: NAUCALPAN No.: 4097

PbrM-08b FICHA TECNICA DE SEGUIMIENTO DE INDICADORES 2025 ESTRATEGICOS O DE GESTION

COMPORTAMIENTO DEL INDICADOR

DESCRIPCION DE LA META ANUAL:

REALIZAR LAS ADQUISICIONES DE ACUERDO A LO PROGRAMADO

META ANUAL	CUARTO TRIMESTRE							
	AVANCE TRIMESTRAL				AVANCE ACUMULADO			
	PROG.	ALC.	EF%	SEMAFORO	PROG.	ALC.	EF%	SEMAFORO
60.00	15.00	15.00	100.00	Muy Bueno	15.00	15.00	100.00	Muy Bueno


DESCRIPCION DE RESULTADOS Y JUSTIFICACION EN SU CASO DE VARIACION SUPERIOR A + - 10 POR CIENTO RESPECTO A LO PROGRAMADO


EVALUACION DEL INDICADOR

ELABORO

 SOFIA FRANCO PADILLA
 SUBDIRECTOR DE ADMINISTRACION



VALIDO

 LORENA CRUZ MARTINEZ
 RESPONSABLE DE LA UNIDAD DE PLANEACION (UJIPPE)





Presupuesto Basado en Resultados Municipal

Trimestre : CUARTO

ENTE PUBLICO: NAUCALPAN No.: 4097

PbRM-08b FICHA TECNICA DE SEGUIMIENTO DE INDICADORES 2025 ESTRATEGICOS O DE GESTION

PILAR TEMATICO / EJE TRANSVERSAL : Eje 3. Empleo digno y desarrollo económico. Inclusión para el bienestar y la prosperidad
 TEMA DE DESARROLLO : Eje 3. Empleo digno y desarrollo económico. Inclusión para el bienestar y la prosperidad
 PROGRAMA PRESUPUESTARIO : 02020601 Modernización de los servicios comunales
 PROYECTO : 0301 Coordinación para la conservación de parques y jardines
 OBJETIVO DEL PROGRAMA PRESUPUESTARIO : Se refiere al conjunto de acciones que se llevan a cabo para la modernización y rehabilitación de plazas, jardines públicos, centros comerciales y demás infraestructura en donde se presten servicios comunales, contando con la participación de los diferentes niveles de gobierno incluyendo la iniciativa privada.
 DEPENDENCIA GENERAL : C00 DIFUSION Y OPERACION
 DEPENDENCIA AUXILIAR : 404 AREA DE DEPORTE SOCIAL

ESTRUCTURA DEL INDICADOR

NOMBRE DEL INDICADOR : Tasa de variación en el número de mercados, rastros y panteones en funcionamiento.
 FORMULA DE CALCULO : ((Número de mercados, rastros y panteones en funcionamiento en el año actual/Número de mercados, rastros y panteones en funcionamiento en el año anterior)- 1) *100
 INTERPRETACION : ESPACIOS ASIGNADOS EN FUNCIONAMIENTO
 DIMENSION QUE ATIENDE : Eficiencia FRECUENCIA DE MEDICION : Anual
 DESCRIPCION DEL FACTOR DE COMPARACION : ACUERDOS
 AMBITO GEOGRAFICO : X
 COBERTURA : 100
 LINEA BASE : 12

COMPORTAMIENTO DE LAS VARIABLES DURANTE EL CUARTO TRIMESTRE

VARIABLE DEL INDICADOR	UNIDAD DE MEDIDA	TIPO DE OPERACION	META ANUAL	AVANCE TRIMESTRAL				AVANCE ACUMULADO			
				PROG.	%	ALCAN.	%	PROG.	%	ALCAN.	%
N.M.R.P.F.A.ACT.	MANTENIMIENTO	Promedio	12.00	3.00	25.00	3.00	100.00	12.00	100.00	12.00	100.00
N.M.R.P.F.A.ANT.	MANTENIMIENTO	Promedio	12.00	3.00	25.00	3.00	100.00	12.00	100.00	12.00	100.00

Presupuesto Basado en Resultados Municipal

Trimestre : CUARTO

ENTE PUBLICO: NAUCALPAN No.: 4097

PbrM-08b FICHA TECNICA DE SEGUIMIENTO DE INDICADORES 2025 ESTRATEGICOS O DE GESTION

COMPORTAMIENTO DEL INDICADOR

DESCRIPCION DE LA META ANUAL:

DAR MANTENIMIENTO PREVENTIVO A LOS ESPACIOS EN FUNCIONAMIENTO

META ANUAL	CUARTO TRIMESTRE							
	AVANCE TRIMESTRAL				AVANCE ACUMULADO			
	PROG.	ALC.	EF%	SEMAFORO	PROG.	ALC.	EF%	SEMAFORO
12.00	3.00	3.00	100.00	Muy Bueno	12.00	12.00	100.00	Muy Bueno

DESCRIPCION DE RESULTADOS Y JUSTIFICACION EN SU CASO DE VARIACION SUPERIOR A + - 10 POR CIENTO RESPECTO A LO PROGRAMADO

EVALUACION DEL INDICADOR

ELABORO

SOFIA FRANCO PADILLA
SUBDIRECTOR DE ADMINISTRACION

VALIDO

LORENA CRUZ MARTINEZ
RESPONSABLE DE LA UNIDAD DE PLANEACION (UPEP)



Presupuesto Basado en Resultados Municipal

Trimestre : CUARTO

ENTE PUBLICO: NAUCALPAN No.: 4097

PBRM-08b FICHA TECNICA DE SEGUIMIENTO DE INDICADORES 2025 ESTRATEGICOS O DE GESTION

PILAR TEMATICO / EJE TRANSVERSAL : Eje 3. Empleo digno y desarrollo económico. Inclusión para el bienestar y la prosperidad
 TEMA DE DESARROLLO : Eje 3. Empleo digno y desarrollo económico. Inclusión para el bienestar y la prosperidad
 PROGRAMA PRESUPUESTARIO : 02020601 Modernización de los servicios comunales
 PROYECTO : 0301 Coordinación para la conservación de parques y jardines
 OBJETIVO DEL PROGRAMA PRESUPUESTARIO : Se refiere al conjunto de acciones que se llevan a cabo para la modernización y rehabilitación de plazas, jardines públicos, centros comerciales y demás infraestructura en donde se presten servicios comunales, contando con la participación de los diferentes niveles de gobierno incluyendo la iniciativa privada.
 DEPENDENCIA GENERAL : C00 DIFUSION Y OPERACION
 DEPENDENCIA AUXILIAR : 404 AREA DE DEPORTE SOCIAL

ESTRUCTURA DEL INDICADOR

NOMBRE DEL INDICADOR : Tasa de variación en el funcionamiento de los centros de esparcimiento público municipal.
 FORMULA DE CALCULO : ((Centros de esparcimiento público municipal en condiciones de funcionamiento en el año actual/Centros de esparcimiento público municipal en condiciones de funcionamiento en el año anterior)-1) *100
 INTERPRETACION : IDENTIFICAR LAS NECESIDADES DE LOS ESPACIOS
 DIMENSION QUE ATIENDE : Eficiencia FRECUENCIA DE MEDICION : Anual
 DESCRIPCION DEL FACTOR DE COMPARACION : INFORMES DE NECESIDADES DE LOS ESPACIOS
 AMBITO GEOGRAFICO : X
 COBERTURA : 100
 LINEA BASE : 4

COMPORTAMIENTO DE LAS VARIABLES DURANTE EL CUARTO TRIMESTRE

VARIABLE DEL INDICADOR	UNIDAD DE MEDIDA	TIPO DE OPERACION	META ANUAL	AVANCE TRIMESTRAL				AVANCE ACUMULADO			
				PROG.	%	ALCAN.	%	PROG.	%	ALCAN.	%
C.E.P.M.C.F.A.ACT.	INFORME	Constante	4.00	1.00	25.00	1.00	100.00	1.00	25.00	1.00	100.00
C.E.P.M.C.F.A.ANT.	INFORME	Constante	4.00	1.00	25.00	1.00	100.00	1.00	25.00	1.00	100.00



Presupuesto Basado en Resultados Municipal

Trimestre : CUARTO

ENTE PUBLICO: NAUCALPAN No. : 4097

PBRM-08b FICHA TECNICA DE SEGUIMIENTO DE INDICADORES 2025 ESTRATEGICOS O DE GESTION

COMPORTAMIENTO DEL INDICADOR

DESCRIPCION DE LA META ANUAL:

INTEGRACION DE INFORME DE MANTENIMIENTO DE DEPORTIVOS

META ANUAL	CUARTO TRIMESTRE							
	AVANCE TRIMESTRAL				AVANCE ACUMULADO			
	PROG.	ALC.	EF%	SEMAFORO	PROG.	ALC.	EF%	SEMAFORO
4.00	1.00	1.00	100.00	Muy Bueno	1.00	1.00	100.00	Muy Bueno

DESCRIPCION DE RESULTADOS Y JUSTIFICACION EN SU CASO DE VARIACION SUPERIOR A + - 10 POR CIENTO RESPECTO A LO PROGRAMADO

EVALUACION DEL INDICADOR

ELABORO
 SOFIA FRANCO PADILLA
 SUBDIRECTOR DE ADMINISTRACION

ADMINISTRACIÓN
 IMCUFIDEN

VALIDO
 LORENA CRUZ MARTINEZ
 RESPONSABLE DE LA UNIDAD DE PLANEACIÓN (UIPE)

UIPE,
 TRANSPARENCIA Y
 MEJORA REGULATORIA
 IMCUFIDEN



Presupuesto Basado en Resultados Municipal

Trimestre : CUARTO

ENTE PUBLICO: NAUCALPAN No. : 4097

PbRM-08b FICHA TECNICA DE SEGUIMIENTO DE INDICADORES 2025 ESTRATEGICOS O DE GESTION

PILAR TEMATICO / EJE TRANSVERSAL : Eje 3. Empleo digno y desarrollo económico. Inclusión para el bienestar y la prosperidad
 TEMA DE DESARROLLO : Eje 3. Empleo digno y desarrollo económico. Inclusión para el bienestar y la prosperidad
 PROGRAMA PRESUPUESTARIO : 02020601 Modernización de los servicios comunales
 PROYECTO : 0301 Coordinación para la conservación de parques y jardines
 OBJETIVO DEL PROGRAMA PRESUPUESTARIO : Se refiere al conjunto de acciones que se llevan a cabo para la modernización y rehabilitación de plazas, jardines públicos, centros comerciales y demás infraestructura en donde se presten servicios comunales, contando con la participación de los diferentes niveles de gobierno incluyendo la iniciativa privada.
 DEPENDENCIA GENERAL : C00 DIFUSION Y OPERACION
 DEPENDENCIA AUXILIAR : 404 AREA DE DEPORTE SOCIAL

ESTRUCTURA DEL INDICADOR

NOMBRE DEL INDICADOR : Porcentaje de cumplimiento en la construcción de nuevos centros de esparcimiento público municipal.
 FORMULA DE CALCULO : (Nuevos centros de esparcimiento público municipal realizados/Total de centros de esparcimiento público municipal programados a realizar) *100
 INTERPRETACION : AVANCE DE LOS PROYECTOS DE MEJORA EN LOS ESPACIOS DEPORTIVOS
 DIMENSION QUE ATIENDE : Eficiencia FRECUENCIA DE MEDICION : Trimestral
 DESCRIPCION DEL FACTOR DE COMPARACION : REPORTES DE MANTENIMIENTOS
 AMBITO GEOGRAFICO : X
 COBERTURA : 100
 LINEA BASE : 4

COMPORTAMIENTO DE LAS VARIABLES DURANTE EL CUARTO TRIMESTRE

VARIABLE DEL INDICADOR	UNIDAD DE MEDIDA	TIPO DE OPERACION	META ANUAL	AVANCE TRIMESTRAL				AVANCE ACUMULADO			
				PROG.	%	ALCAN.	%	PROG.	%	ALCAN.	%
N.C.E.P.M.REA.	INFORMES	Promedio	12.00	3.00	25.00	3.00	100.00	12.00	100.00	12.00	100.00
T.C.E.P.M.P.REA.	INFORMES	Promedio	12.00	3.00	25.00	3.00	100.00	12.00	100.00	12.00	100.00



Presupuesto Basado en Resultados Municipal

Trimestre : CUARTO

ENTE PUBLICO: NAUCALPAN	No.: 4097
PbrM-08b	FICHA TECNICA DE SEGUIMIENTO DE INDICADORES 2025 ESTRATEGICOS O DE GESTION

COMPORTAMIENTO DEL INDICADOR


DESCRIPCION DE LA META ANUAL:

IMPLEMENTACION Y FUNCIONAMIENTO DE DEPORTIVOS

META ANUAL	CUARTO TRIMESTRE				AVANCE ACUMULADO			
	AVANCE TRIMESTRAL				AVANCE ACUMULADO			
	PROG.	ALC.	EF%	SEMAFORO	PROG.	ALC.	EF%	SEMAFORO
12.00	3.00	3.00	100.00	Muy Bueno	12.00	12.00	100.00	Muy Bueno

DESCRIPCION DE RESULTADOS Y JUSTIFICACION EN SU CASO DE VARIACION SUPERIOR A + - 10 POR CIENTO RESPECTO A LO PROGRAMADO

EVALUACION DEL INDICADOR

ELABORO

 SOFIA FRANCO PADILLA
 SUBDIRECTOR DE ADMINISTRACION



VALIDO

 LORENA CRUZ MARTINEZ
 RESPONSABLE DE LA UNIDAD DE PLANEACION (UIPPE)





Presupuesto Basado en Resultados Municipal

Trimestre : CUARTO

ENTE PUBLICO: NAUCALPAN No.: 4097

PDRM-08b FICHA TECNICA DE SEGUIMIENTO DE INDICADORES 2025 ESTRATEGICOS O DE GESTION

PILAR TEMATICO / EJE TRANSVERSAL : Eje 3. Empleo digno y desarrollo económico. Inclusión para el bienestar y la prosperidad

TEMA DE DESARROLLO : Eje 3. Empleo digno y desarrollo económico. Inclusión para el bienestar y la prosperidad

PROGRAMA PRESUPUESTARIO : 02020601 Modernización de los servicios comunales

PROYECTO : 0301 Coordinación para la conservación de parques y jardines

OBJETIVO DEL PROGRAMA PRESUPUESTARIO : Se refiere al conjunto de acciones que se llevan a cabo para la modernización y rehabilitación de plazas, jardines públicos, centros comerciales y demás infraestructura en donde se presten servicios comunales, contando con la participación de los diferentes niveles de gobierno incluyendo la iniciativa privada.

DEPENDENCIA GENERAL : C00 DIFUSION Y OPERACION

DEPENDENCIA AUXILIAR : 404 AREA DE DEPORTE SOCIAL

ESTRUCTURA DEL INDICADOR

NOMBRE DEL INDICADOR : Porcentaje de acciones de mantenimiento realizadas a los centros de esparcimiento público municipal.

FORMULA DE CALCULO : (Acciones de mantenimiento a los centros de esparcimiento público municipal realizadas/Acciones de mantenimiento a los centros de esparcimiento público municipal programadas) *100

INTERPRETACION : ACCIONES REALIZADAS PARA EL MANTENIMIENTO Y MEJORA DE LOS ESPACIOS

DIMENSION QUE ATIENDE : Eficiencia **FRECUENCIA DE MEDICION :** Trimestral

DESCRIPCION DEL FACTOR DE COMPARACION : REPORTES DE MANTENIMIENTOS

AMBITO GEOGRAFICO : X

COBERTURA : 100

LINEA BASE : 4

COMPORTAMIENTO DE LAS VARIABLES DURANTE EL CUARTO TRIMESTRE

VARIABLE DEL INDICADOR	UNIDAD DE MEDIDA	TIPO DE OPERACION	META ANUAL	AVANCE TRIMESTRAL				AVANCE ACUMULADO			
				PROG.	%	ALCAN.	%	PROG.	%	ALCAN.	%
A.M.C.E.P.M.REA.	MANTENIMIENTO	Constante	12.00	3.00	25.00	3.00	100.00	3.00	25.00	3.00	100.00
A.M.C.E.P.M.PRO.	MANTENIMIENTO	Constante	12.00	3.00	25.00	3.00	100.00	3.00	25.00	3.00	100.00

Presupuesto Basado en Resultados Municipal

Trimestre : CUARTO

ENTE PUBLICO: NAUCALPAN No.: 4097

PbRM-08b FICHA TECNICA DE SEGUIMIENTO DE INDICADORES 2025 ESTRATEGICOS O DE GESTION

COMPORTAMIENTO DEL INDICADOR

DESCRIPCION DE LA META ANUAL:

REALIZAR EL MANTENIMIENTO CONSTANTE A LOS ESPACIOS DEPORTIVOS

META ANUAL	CUARTO TRIMESTRE							
	AVANCE TRIMESTRAL				AVANCE ACUMULADO			
	PROG.	ALC.	EF%	SEMAFORO	PROG.	ALC.	EF%	SEMAFORO
12.00	3.00	3.00	100.00	Muy Bueno	3.00	3.00	100.00	Muy Bueno

DESCRIPCION DE RESULTADOS Y JUSTIFICACION EN SU CASO DE VARIACION SUPERIOR A + - 10 POR CIENTO RESPECTO A LO PROGRAMADO

EVALUACION DEL INDICADOR

ELABORO
 SOFIA FRANCO PADILLA
 SUBDIRECTOR DE ADMINISTRACION

VALIDO
 LORENA CRUZ MARTINEZ
 RESPONSABLE DE LA UNIDAD DE PLANEACION



Presupuesto Basado en Resultados Municipal

Trimestre : CUARTO

ENTE PUBLICO: NAUCALPAN	No.: 4097
PbRM-08b FICHA TECNICA DE SEGUIMIENTO DE INDICADORES 2025 ESTRATEGICOS O DE GESTION	

PILAR TEMATICO / EJE TRANSVERSAL : Eje 4. Bienestar social Combate a la pobreza y atención a grupos en situación de vulnerabilidad
 TEMA DE DESARROLLO : Eje 4. Bienestar social Combate a la pobreza y atención a grupos en situación de vulnerabilidad
 PROGRAMA PRESUPUESTARIO : 02040101 Cultura física y deporte
 PROYECTO : 0101 Promoción y fomento de la cultura física
 OBJETIVO DEL PROGRAMA PRESUPUESTARIO : Agrupa los proyectos encaminados a mejorar la estructura jurídica, orgánica, funcional y física; ampliar la oferta y calidad de los servicios que proporcionan las entidades promotoras de actividades físicas, recreativas y deportivas para fomentar la salud física y mental de la población a través de una práctica sistemática.
 DEPENDENCIA GENERAL : C00 DIFUSION Y OPERACION
 DEPENDENCIA AUXILIAR : 403 AREA DE CULTURA FISICA

ESTRUCTURA DEL INDICADOR

NOMBRE DEL INDICADOR : Tasa de variación de la oferta deportiva de las entidades promotoras de actividad física.
 FORMULA DE CALCULO : ((Oferta deportiva de las entidades promotoras de actividades físicas en el año actual/Oferta deportiva de las entidades promotoras de actividades físicas en el año anterior)-1) *100
 INTERPRETACION : SE INCREMENTARON LA S ACTIVIDADES POR LA DEMANDA PROMOCIONAL Y LA RECUPERACIÓN DE ESPACIOS DEPORTIVOS TENIENDO CON ELLO UN MAYOR ALCANCE
 DIMENSION QUE ATIENDE : Eficacia FRECUENCIA DE MEDICION : Anual
 DESCRIPCION DEL FACTOR DE COMPARACION : OFERTA DEPORTIVA A LA COMUNIDAD EN EL AÑO ANTERIOR Y LA OFERTA DEPORTIVA EN EL PRESENTE AÑO
 AMBITO GEOGRAFICO : X
 COBERTURA : 100
 LINEA BASE : 40

COMPORTAMIENTO DE LAS VARIABLES DURANTE EL CUARTO TRIMESTRE

VARIABLE DEL INDICADOR	UNIDAD DE MEDIDA	TIPO DE OPERACION	META ANUAL	AVANCE TRIMESTRAL				AVANCE ACUMULADO			
				PROG.	%	ALCAN.	%	PROG.	%	ALCAN.	%
O.D.E.P.A.F.A.ACT.	ACTIVIDADES	Constante	43.00	7.00	16.28	7.00	100.00	7.00	16.28	7.00	100.00
O.D.E.P.A.F.A.ANT.	ACTIVIDADES	Constante	43.00	7.00	16.28	7.00	100.00	7.00	16.28	7.00	100.00

Presupuesto Basado en Resultados Municipal

Trimestre : CUARTO

ENTE PUBLICO: NAUCALPAN	No. : 4097
PbrM-08b	FICHA TECNICA DE SEGUIMIENTO DE INDICADORES 2025 ESTRATEGICOS O DE GESTION

COMPORTAMIENTO DEL INDICADOR

DESCRIPCION DE LA META ANUAL:

SE OFRECEN DIVERSAS ACTIVIDADES FISICAS Y DEPORTIVAS ATENDIENDO LAS NECESIDADES Y DEMANDAS DE LA POBLACION



META ANUAL	CUARTO TRIMESTRE							
	AVANCE TRIMESTRAL				AVANCE ACUMULADO			
	PROG.	ALC.	EF%	SEMAFORO	PROG.	ALC.	EF%	SEMAFORO
43.00	7.00	7.00	100.00	Muy Bueno	7.00	7.00	100.00	Muy Bueno

DESCRIPCION DE RESULTADOS Y JUSTIFICACION EN SU CASO DE VARIACION SUPERIOR A + - 10 POR CIENTO RESPECTO A LO PROGRAMADO

EVALUACION DEL INDICADOR

ELABORO

 ROSALIA XIMENA SELLER TORRES
 SUBDIRECTOR DE CULTURA FISICA Y DEPORTE


VALIDO

 LORENA CRUZ MARTINEZ
 RESPONSABLE DE LA UNIDAD DE PLANEACION (UIPPE)




Presupuesto Basado en Resultados Municipal

Trimestre : CUARTO

ENTE PUBLICO: NAUCALPAN No.: 4097

PbRM-08b FICHA TECNICA DE SEGUIMIENTO DE INDICADORES 2025 ESTRATEGICOS O DE GESTION

PILAR TEMATICO / EJE TRANSVERSAL : Eje 4. Bienestar social Combate a la pobreza y atención a grupos en situación de vulnerabilidad
TEMA DE DESARROLLO : Eje 4. Bienestar social Combate a la pobreza y atención a grupos en situación de vulnerabilidad
PROGRAMA PRESUPUESTARIO : 02040101 Cultura física y deporte
PROYECTO : 0101 Promoción y fomento de la cultura física
OBJETIVO DEL PROGRAMA PRESUPUESTARIO : Agrupa los proyectos encaminados a mejorar la estructura jurídica, orgánica, funcional y física; ampliar la oferta y calidad de los servicios que proporcionan las entidades promotoras de actividades físicas, recreativas y deportivas para fomentar la salud física y mental de la población a través de una práctica sistemática.
DEPENDENCIA GENERAL : C00 DIFUSION Y OPERACION
DEPENDENCIA AUXILIAR : 403 AREA DE CULTURA FISICA

ESTRUCTURA DEL INDICADOR

NOMBRE DEL INDICADOR : Tasa de variación de la población que tuvo acceso a instrucción de cultura física y deporte municipal.
FORMULA DE CALCULO : ((Población que tuvo acceso a la instrucción de cultura física y deportiva municipal en el año actual/Población que tuvo acceso a la instrucción de cultura física y deportiva municipal en el año anterior)-1) *100.
INTERPRETACION : SE DIO UN INCREMENTO DEBIDO A LA OFERTA DE ACTIVIDADES Y EVENTOS, A DEMAS DE LA CAPACITACIÓN DE PROMOTORES DEPORTIVOS.
DIMENSION QUE ATIENDE : Eficiencia **FRECUENCIA DE MEDICION :** Anual
DESCRIPCION DEL FACTOR DE COMPARACION : POBLACIÓN CON ACCESO A LAS ACTIVIDADES DE CULTURA FÍSICA DEL AÑO ANTERIOR Y LA POBLACIÓN CON ACCESO A LAS ACTIVIDADES DE CULTURA FÍSICA EN EL AÑO ACTUAL
AMBITO GEOGRAFICO : X
COBERTURA : 100
LINEA BASE : 6000

COMPORTAMIENTO DE LAS VARIABLES DURANTE EL CUARTO TRIMESTRE

VARIABLE DEL INDICADOR	UNIDAD DE MEDIDA	TIPO DE OPERACION	META ANUAL	AVANCE TRIMESTRAL				AVANCE ACUMULADO			
				PROG.	%	ALCAN.	%	PROG.	%	ALCAN.	%
P.A.I.C.F.D.M.A.ACT.	ACTIVACIONES	Constante	545.00	130.00	23.85	130.00	100.00	130.00	23.85	130.00	100.00
P.A.I.C.F.D.M.A.ANT.	ACTIVACIONES	Constante	545.00	130.00	23.85	130.00	100.00	130.00	23.85	130.00	100.00

Presupuesto Basado en Resultados Municipal

Trimestre : CUARTO

ENTE PUBLICO: NAUCALPAN No.: 4097

PDRM-08b FICHA TECNICA DE SEGUIMIENTO DE INDICADORES 2025 ESTRATEGICOS O DE GESTION

COMPORTAMIENTO DEL INDICADOR

DESCRIPCION DE LA META ANUAL:

TENER UNA POBLACIÓN SANA FISICA Y MENTAL

CUARTO TRIMESTRE

META ANUAL	AVANCE TRIMESTRAL				AVANCE ACUMULADO			
	PROG.	ALC.	EF%	SEMAFORO	PROG.	ALC.	EF%	SEMAFORO
545.00	130.00	130.00	100.00	Muy Bueno	130.00	130.00	100.00	Muy Bueno

DESCRIPCION DE RESULTADOS Y JUSTIFICACION EN SU CASO DE VARIACION SUPERIOR A + - 10 POR CIENTO RESPECTO A LO PROGRAMADO

EVALUACION DEL INDICADOR

ELABORO

ROSALIA XIMENA BÉLLER TORRES
 SUBDIRECTOR DE CULTURA FISICA Y DEPORTE

GOBIERNO MUNICIPAL
 NAUCALPAN
 CULTURA FISICA
 Y DEPORTE
 IMCUFIDEN

VALIDO

LORENA CRUZ MARTINEZ
 RESPONSABLE DE LA UNIDAD DE PLANEACIÓN

GOBIERNO MUNICIPAL
 NAUCALPAN
 UIPPE
 2025-2027

UIPPE,
 TRANSPARENCIA Y
 MEJORA REGULATORIA
 IMCUFIDEN



Presupuesto Basado en Resultados Municipal

Trimestre : CUARTO

ENTE PUBLICO: NAUCALPAN	No.: 4097
PbRM-08b	FICHA TECNICA DE SEGUIMIENTO DE INDICADORES 2025 ESTRATEGICOS O DE GESTION

PILAR TEMATICO / EJE TRANSVERSAL : Eje 4. Bienestar social Combate a la pobreza y atención a grupos en situación de vulnerabilidad

TEMA DE DESARROLLO : Eje 4. Bienestar social Combate a la pobreza y atención a grupos en situación de vulnerabilidad

PROGRAMA PRESUPUESTARIO : 02040101 Cultura física y deporte

PROYECTO : 0101 Promoción y fomento de la cultura física

OBJETIVO DEL PROGRAMA PRESUPUESTARIO : Agrupa los proyectos encaminados a mejorar la estructura jurídica, orgánica, funcional y física; ampliar la oferta y calidad de los servicios que proporcionan las entidades promotoras de actividades físicas, recreativas y deportivas para fomentar la salud física y mental de la población a través de una práctica sistemática.

DEPENDENCIA GENERAL : C00 DIFUSION Y OPERACION

DEPENDENCIA AUXILIAR : 403 AREA DE CULTURA FISICA

ESTRUCTURA DEL INDICADOR

NOMBRE DEL INDICADOR : Porcentaje de eventos de promoción de la práctica deportiva realizados.

FORMULA DE CALCULO : (Eventos de promoción de la práctica deportiva realizados/Eventos de promoción de la práctica deportiva programados) *100

INTERPRETACION : EVENTOS QUE SE REALIZAN PARA INCENTIVAR A LA POBLACIÓN PARA REALIZAR ACTIVIDADES FÍSICAS DEPORTIVAD Y RECREATIVAS

DIMENSION QUE ATIENDE : Calidad **FRECUENCIA DE MEDICION :** Semestral

DESCRIPCION DEL FACTOR DE COMPARACION : EVENTOS PARA LA PRACTICA DEPORTIVA REALIZADOS EN EL AÑO ANTERIOR Y EVENTOS DE LA PRACTICA DEPORTIVA PROGRAMADOS EN ESTE AÑO

AMBITO GEOGRAFICO : X

COBERTURA : 100

LINEA BASE : 80

COMPORTAMIENTO DE LAS VARIABLES DURANTE EL CUARTO TRIMESTRE

VARIABLE DEL INDICADOR	UNIDAD DE MEDIDA	TIPO DE OPERACION	META ANUAL	AVANCE TRIMESTRAL				AVANCE ACUMULADO			
				PROG.	%	ALCAN.	%	PROG.	%	ALCAN.	%
E.P.P.D.R.	EVENTOS	Sumable	40.00	14.00	35.00	14.00	100.00	40.00	100.00	40.00	100.00
E.P.P.D.P.	EVENTOS	Sumable	40.00	14.00	35.00	14.00	100.00	40.00	100.00	40.00	100.00

Presupuesto Basado en Resultados Municipal

Trimestre : CUARTO

ENTE PUBLICO: NAUCALPAN No.: 4097

PDRM-08b FICHA TECNICA DE SEGUIMIENTO DE INDICADORES 2025 ESTRATEGICOS O DE GESTION

COMPORTAMIENTO DEL INDICADOR

DESCRIPCION DE LA META ANUAL:

REALIZAR EVENTOS PARA FOMENTAR EL DEPORTE EN TODAS LAS DISCIPLINAS PARA LOS NAUCALPENCES

CUARTO TRIMESTRE

META ANUAL	AVANCE TRIMESTRAL				AVANCE ACUMULADO			
	PROG.	ALC.	EF%	SEMAFORO	PROG.	ALC.	EF%	SEMAFORO
40.00	14.00	14.00	100.00	Muy Bueno	40.00	40.00	100.00	Muy Bueno

DESCRIPCION DE RESULTADOS Y JUSTIFICACION EN SU CASO DE VARIACION SUPERIOR A + - 10 POR CIENTO RESPECTO A LO PROGRAMADO

EVALUACION DEL INDICADOR


ELABORO

ROSALIA XIMENA BELTRAN TORRES
 SUBDIRECTOR DE CULTURA FISICA Y DEPORTE



VALIDO

LORENA CRUZ MARTINEZ
 RESPONSABLE DE LA UNIDAD DE PLANEACION (UIPE)





Presupuesto Basado en Resultados Municipal

Trimestre : CUARTO

ENTE PUBLICO: NAUCALPAN No.: 4097

PbrM-08b FICHA TECNICA DE SEGUIMIENTO DE INDICADORES 2025 ESTRATEGICOS O DE GESTION

PILAR TEMATICO / EJE TRANSVERSAL : Eje 4. Bienestar social Combate a la pobreza y atención a grupos en situación de vulnerabilidad
 TEMA DE DESARROLLO : Eje 4. Bienestar social Combate a la pobreza y atención a grupos en situación de vulnerabilidad
 PROGRAMA PRESUPUESTARIO : 02040101 Cultura física y deporte
 PROYECTO : 0101 Promoción y fomento de la cultura física
 OBJETIVO DEL PROGRAMA PRESUPUESTARIO : Agrupa los proyectos encaminados a mejorar la estructura jurídica, orgánica, funcional y física; ampliar la oferta y calidad de los servicios que proporcionan las entidades promotoras de actividades físicas, recreativas y deportivas para fomentar la salud física y mental de la población a través de una práctica sistemática.
 DEPENDENCIA GENERAL : A00 DIRECCION GENERAL
 DEPENDENCIA AUXILIAR : 401 AREA DE DIRECCION Y COORDINACION

ESTRUCTURA DEL INDICADOR

NOMBRE DEL INDICADOR : Porcentaje de gestiones de recursos para fomentar las actividades físicas y deportivas realizadas.
 FORMULA DE CALCULO : (Gestión de recursos para fomentar las actividades físicas y deportivas realizada/Gestión de recursos para fomentar las actividades físicas y deportivas programada) *100
 INTERPRETACION : PATROCINIOS PARA GESTIONAR RECURSOS
 DIMENSION QUE ATIENDE : Eficiencia FRECUENCIA DE MEDICION : Semestral
 DESCRIPCION DEL FACTOR DE COMPARACION : EXPEDIENTE
 AMBITO GEOGRAFICO : X
 COBERTURA : 100
 LINEA BASE : 1

COMPORTAMIENTO DE LAS VARIABLES DURANTE EL CUARTO TRIMESTRE

VARIABLE DEL INDICADOR	UNIDAD DE MEDIDA	TIPO DE OPERACION	META ANUAL	AVANCE TRIMESTRAL				AVANCE ACUMULADO			
				PROG.	%	ALCAN.	%	PROG.	%	ALCAN.	%
G.R.F.A.F.D.R.	PETICIONES	Promedio	8.00	2.00	25.00	2.00	100.00	8.00	100.00	8.00	100.00
G.R.F.A.F.D.P.	PETICIONES	Promedio	8.00	2.00	25.00	2.00	100.00	8.00	100.00	8.00	100.00

Presupuesto Basado en Resultados Municipal

Trimestre : CUARTO

ENTE PUBLICO: NAUCALPAN No.: 4097
PbrM-08b FICHA TECNICA DE SEGUIMIENTO DE INDICADORES 2025 ESTRATEGICOS O DE GESTION

COMPORTAMIENTO DEL INDICADOR


DESCRIPCION DE LA META ANUAL:

GESTIONAR EL RECURSO MEDIANTE PETICIONES PARA FOMENTAR LA S ACTIVIDADES DEPORTIVAS.

META ANUAL	CUARTO TRIMESTRE				AVANCE ACUMULADO			
	AVANCE TRIMESTRAL				PROG.	ALC.	EF%	SEMAFORO
	PROG.	ALC.	EF%	SEMAFORO				
8.00	2.00	2.00	100.00	Muy Bueno	8.00	8.00	100.00	Muy Bueno

DESCRIPCION DE RESULTADOS Y JUSTIFICACION EN SU CASO DE VARIACION SUPERIOR A + - 10 POR CIENTO RESPECTO A LO PROGRAMADO

EVALUACION DEL INDICADOR

<p>ELABORO</p> <p>LORENA CRUZ MARTINEZ UIPPE</p>		<p>VALIDO</p> <p>LORENA CRUZ MARTINEZ RESPONSABLE DE LA UNIDAD DE PLANEACIÓN (UIPPE)</p>
--	--	--



Presupuesto Basado en Resultados Municipal

Trimestre : CUARTO

ENTE PUBLICO: NAUCALPAN No.: 4097

PbrM-08b FICHA TECNICA DE SEGUIMIENTO DE INDICADORES 2025 ESTRATEGICOS O DE GESTION

PILAR TEMATICO / EJE TRANSVERSAL : Eje 4. Bienestar social Combate a la pobreza y atención a grupos en situación de vulnerabilidad
 TEMA DE DESARROLLO : Eje 4. Bienestar social Combate a la pobreza y atención a grupos en situación de vulnerabilidad
 PROGRAMA PRESUPUESTARIO : 02040101 Cultura física y deporte
 PROYECTO : 0101 Promoción y fomento de la cultura física
 OBJETIVO DEL PROGRAMA PRESUPUESTARIO : Agrupa los proyectos encaminados a mejorar la estructura jurídica, orgánica, funcional y física; ampliar la oferta y calidad de los servicios que proporcionan las entidades promotoras de actividades físicas, recreativas y deportivas para fomentar la salud física y mental de la población a través de una práctica sistemática.
 DEPENDENCIA GENERAL : A00 DIRECCION GENERAL
 DEPENDENCIA AUXILIAR : 401 AREA DE DIRECCION Y COORDINACION

ESTRUCTURA DEL INDICADOR

NOMBRE DEL INDICADOR : Porcentaje de propuestas de unificación de criterios y metas logradas.
 FORMULA DE CALCULO : (Propuestas de unificación de criterios y metas logradas/Propuestas de unificación de criterios y metas programadas) *100
 INTERPRETACION : UNIFICACION DE ACTIVIDADES PARA LOGRAR METAS PROGRAMADAS
 DIMENSION QUE ATIENDE : Eficacia FRECUENCIA DE MEDICION : Semestral
 DESCRIPCION DEL FACTOR DE COMPARACION : MESAS DE TRABAJO
 AMBITO GEOGRAFICO : X
 COBERTURA : 100
 LINEA BASE : 1

COMPORTAMIENTO DE LAS VARIABLES DURANTE EL CUARTO TRIMESTRE

VARIABLE DEL INDICADOR	UNIDAD DE MEDIDA	TIPO DE OPERACION	META ANUAL	AVANCE TRIMESTRAL				AVANCE ACUMULADO			
				PROG.	%	ALCAN.	%	PROG.	%	ALCAN.	%
P.U.C.M.L.	MINUTAS	Constante	4.00	1.00	25.00	1.00	100.00	1.00	25.00	1.00	100.00
P.U.C.M.P.	MINUTAS	Constante	4.00	1.00	25.00	1.00	100.00	1.00	25.00	1.00	100.00

Presupuesto Basado en Resultados Municipal

Trimestre : CUARTO

ENTE PUBLICO: NAUCALPAN No.: 4097

PbRM-08b FICHA TECNICA DE SEGUIMIENTO DE INDICADORES 2025 ESTRATEGICOS O DE GESTION

COMPORTAMIENTO DEL INDICADOR


DESCRIPCION DE LA META ANUAL:

MESAS DE TRABAJO PARA UNIFICAR PROPUESTAS PARA MEJORA DE METAS

META ANUAL	CUARTO TRIMESTRE							
	AVANCE TRIMESTRAL				AVANCE ACUMULADO			
	PROG.	ALC.	EF%	SEMAFORO	PROG.	ALC.	EF%	SEMAFORO
4.00	1.00	1.00	100.00	Muy Bueno	1.00	1.00	100.00	Muy Bueno

DESCRIPCION DE RESULTADOS Y JUSTIFICACION EN SU CASO DE VARIACION SUPERIOR A + - 10 POR CIENTO RESPECTO A LO PROGRAMADO

EVALUACION DEL INDICADOR

ELABORO LORENA CRUZ MARTINEZ UIPPE		VALIDO LORENA CRUZ MARTINEZ RESPONSABLE DE LA UNIDAD DE PLANEACION (UIPPE)
--	--	--



IMCUFIDEN

Presupuesto Basado en Resultados Municipal

Trimestre : CUARTO

ENTE PUBLICO: NAUCALPAN		No.: 4097
PbrM-08b	FICHA TECNICA DE SEGUIMIENTO DE INDICADORES 2025 ESTRATEGICOS O DE GESTION	

PILAR TEMATICO / EJE TRANSVERSAL : Eje 4. Bienestar social Combate a la pobreza y atención a grupos en situación de vulnerabilidad

TEMA DE DESARROLLO : Eje 4. Bienestar social Combate a la pobreza y atención a grupos en situación de vulnerabilidad

PROGRAMA PRESUPUESTARIO : 02040101 Cultura física y deporte

PROYECTO : 0201 Impulso y fortalecimiento del deporte de alto rendimiento

OBJETIVO DEL PROGRAMA PRESUPUESTARIO : Agrupa los proyectos encaminados a mejorar la estructura jurídica, orgánica, funcional y física; ampliar la oferta y calidad de los servicios que proporcionan las entidades promotoras de actividades físicas, recreativas y deportivas para fomentar la salud física y mental de la población a través de una práctica sistemática.

DEPENDENCIA GENERAL : C00 DIFUSION Y OPERACION

DEPENDENCIA AUXILIAR : 405 AREA DE DEPORTE COMPETITIVO

ESTRUCTURA DEL INDICADOR

NOMBRE DEL INDICADOR : Porcentaje de eventos deportivos realizados.

FORMULA DE CALCULO : (Eventos deportivos realizados/Eventos deportivos programados) *100

INTERPRETACION : SE DIO UN INCREMENTO DEBIDO A LA OFERTA DE ACTIVIDADES Y EVENTOS DEPORTIVOS.

DIMENSION QUE ATIENDE : Calidad FRECUENCIA DE MEDICION : Trimestral

DESCRIPCION DEL FACTOR DE COMPARACION : EVENTOS REALIZADOS EN EL AÑO ANTERIOR Y ENVENTOS PROGRAMADOS EN EN EL AÑO

AMBITO GEOGRAFICO : X

COBERTURA : 100

LINEA BASE : 40

COMPORTAMIENTO DE LAS VARIABLES DURANTE EL CUARTO TRIMESTRE

VARIABLE DEL INDICADOR	UNIDAD DE MEDIDA	TIPO DE OPERACION	META ANUAL	AVANCE TRIMESTRAL				AVANCE ACUMULADO			
				PROG.	%	ALCAN.	%	PROG.	%	ALCAN.	%
E.D.R.	EVENTOS	Sumable	40.00	14.00	35.00	14.00	100.00	40.00	100.00	40.00	100.00
E.D.P.	EVENTOS	Sumable	40.00	14.00	35.00	14.00	100.00	40.00	100.00	40.00	100.00

Presupuesto Basado en Resultados Municipal

Trimestre : CUARTO

ENTE PUBLICO: NAUCALPAN No.: 4097

PDRM-08b FICHA TECNICA DE SEGUIMIENTO DE INDICADORES 2025 ESTRATEGICOS O DE GESTION

COMPORTAMIENTO DEL INDICADOR

DESCRIPCION DE LA META ANUAL:

EVENTOS PROGRAMADOS EN DIVERSAS DISCIPLINAS DEPORTIVAS EN LA COMUNIDAD Y ALTO RENDIMIENTO.

CUARTO TRIMESTRE

META ANUAL	AVANCE TRIMESTRAL				AVANCE ACUMULADO			
	PROG.	ALC.	EF%	SEMAFORO	PROG.	ALC.	EF%	SEMAFORO
40.00	14.00	14.00	100.00	Muy Bueno	40.00	40.00	100.00	Muy Bueno

DESCRIPCION DE RESULTADOS Y JUSTIFICACION EN SU CASO DE VARIACION SUPERIOR A + - 10 POR CIENTO RESPECTO A LO PROGRAMADO


EVALUACION DEL INDICADOR

ELABORO
ROSALIA XIMENA BELTRÁN TORRES
SUBDIRECTOR DE CULTURA FÍSICA Y DEPORTE



CIUDAD DE NAUCALPAN
AQUÍ GOBIERNA LA ESPERANZA
2025-2027
CULTURA FÍSICA Y DEPORTE
IMCUFIDEN

VALIDO
LORENA CRUZ MARTINEZ
RESPONSABLE DE LA UNIDAD DE PLANEACIÓN



CIUDAD DE NAUCALPAN
AQUÍ GOBIERNA LA ESPERANZA
2025-2027
UIPPE,
TRANSPARENCIA Y
MEJORA REGULATORIA
IMCUFIDEN



Presupuesto Basado en Resultados Municipal

Trimestre : CUARTO

ENTE PUBLICO: NAUCALPAN No.: 4097

PbRM-08b FICHA TECNICA DE SEGUIMIENTO DE INDICADORES 2025 ESTRATEGICOS O DE GESTION

PILAR TEMATICO / EJE TRANSVERSAL : Eje 4. Bienestar social Combate a la pobreza y atención a grupos en situación de vulnerabilidad
 TEMA DE DESARROLLO : Eje 4. Bienestar social Combate a la pobreza y atención a grupos en situación de vulnerabilidad
 PROGRAMA PRESUPUESTARIO : 02040101 Cultura física y deporte
 PROYECTO : 0101 Promoción y fomento de la cultura física
 OBJETIVO DEL PROGRAMA PRESUPUESTARIO : Agrupa los proyectos encaminados a mejorar la estructura jurídica, orgánica, funcional y física; ampliar la oferta y calidad de los servicios que proporcionan las entidades promotoras de actividades físicas, recreativas y deportivas para fomentar la salud física y mental de la población a través de una práctica sistemática.
 DEPENDENCIA GENERAL : A00 DIRECCION GENERAL
 DEPENDENCIA AUXILIAR : 401 AREA DE DIRECCION Y COORDINACION

ESTRUCTURA DEL INDICADOR

NOMBRE DEL INDICADOR : Porcentaje de mantenimientos a la infraestructura física de espacios deportivos realizados.
 FORMULA DE CALCULO : (Mantenimientos a la infraestructura física de los espacios deportivos realizados /Mantenimientos a la infraestructura física de los espacios deportivos programados) *100
 INTERPRETACION : IDENTIFICAR LAS NECESIDADES DE LOS ESPACIOS PARA SU MANTENIMIENTO
 DIMENSION QUE ATIENDE : Eficiencia FRECUENCIA DE MEDICION : Trimestral
 DESCRIPCION DEL FACTOR DE COMPARACION : ESPACIOS QUE SE LES DIO MANTENIMIENTO DURANTE EL EJERCICIO
 AMBITO GEOGRAFICO : X
 COBERTURA : 100
 LINEA BASE : 4

COMPORTAMIENTO DE LAS VARIABLES DURANTE EL CUARTO TRIMESTRE

VARIABLE DEL INDICADOR	UNIDAD DE MEDIDA	TIPO DE OPERACION	META ANUAL	AVANCE TRIMESTRAL				AVANCE ACUMULADO			
				PROG.	%	ALCAN.	%	PROG.	%	ALCAN.	%
M.I.F.E.D.R.	MANTENIMIENTO	Promedio	4.00	1.00	25.00	1.00	100.00	4.00	100.00	4.00	100.00
M.I.F.E.D.P.	MANTENIMIENTO	Promedio	4.00	1.00	25.00	1.00	100.00	4.00	100.00	4.00	100.00

Presupuesto Basado en Resultados Municipal

Trimestre : CUARTO

ENTE PUBLICO: NAUCALPAN No.: 4097
 PbRM-08b FICHA TECNICA DE SEGUIMIENTO DE INDICADORES 2025 ESTRATEGICOS O DE GESTION

COMPORTAMIENTO DEL INDICADOR


DESCRIPCION DE LA META ANUAL:

DAR MANTENIMIENTO A LA INFRAESTRUCTURA DEPORTIVA

META ANUAL	CUARTO TRIMESTRE							
	AVANCE TRIMESTRAL				AVANCE ACUMULADO			
	PROG.	ALC.	EF%	SEMAFORO	PROG.	ALC.	EF%	SEMAFORO
4.00	1.00	1.00	100.00	Muy Bueno	4.00	4.00	100.00	Muy Bueno

DESCRIPCION DE RESULTADOS Y JUSTIFICACION EN SU CASO DE VARIACION SUPERIOR A + - 10 POR CIENTO RESPECTO A LO PROGRAMADO

EVALUACION DEL INDICADOR

ELABORO LORENA CRUZ MARTINEZ UIPPE		VALIDO LORENA CRUZ MARTINEZ RESPONSABLE DE LA UNIDAD DE PLANEACION (UIPPE)
--	--	--



Presupuesto Basado en Resultados Municipal

Trimestre :	CUARTO
-------------	--------

ENTE PUBLICO: NAUCALPAN	No.: 4097
-------------------------	-----------

PbRM-08b	FICHA TECNICA DE SEGUIMIENTO DE INDICADORES 2025 ESTRATEGICOS O DE GESTION
----------	--

PILAR TEMATICO / EJE TRANSVERSAL : Eje 4. Bienestar social Combate a la pobreza y atención a grupos en situación de vulnerabilidad

TEMA DE DESARROLLO : Eje 4. Bienestar social Combate a la pobreza y atención a grupos en situación de vulnerabilidad

PROGRAMA PRESUPUESTARIO : 02040101 Cultura física y deporte

PROYECTO : 0102 Fomento de las actividades deportivas recreativas

OBJETIVO DEL PROGRAMA PRESUPUESTARIO : Agrupa los proyectos encaminados a mejorar la estructura jurídica, orgánica, funcional y física; ampliar la oferta y calidad de los servicios que proporcionan las entidades promotoras de actividades físicas, recreativas y deportivas para fomentar la salud física y mental de la población a través de una práctica sistemática.

DEPENDENCIA GENERAL : C00 DIFUSION Y OPERACION

DEPENDENCIA AUXILIAR : 404 AREA DE DEPORTE SOCIAL

ESTRUCTURA DEL INDICADOR

NOMBRE DEL INDICADOR : Porcentaje de coordinación con las diferentes organizaciones e instituciones deportivas.

FORMULA DE CALCULO : (Coordinación con las diferentes organizaciones e instituciones deportivas realizadas/Coordinación con las diferentes organizaciones e instituciones deportivas programadas) *100

INTERPRETACION : REUNIONES DE TRABAJO CON ORGANIZACIONES E INSTITUCIONES DEPORTIVAS

DIMENSION QUE ATIENDE : Eficiencia **FRECUENCIA DE MEDICION :** Trimestral

DESCRIPCION DEL FACTOR DE COMPARACION : MESAS DE TRABAJO Y MINUTAS

AMBITO GEOGRAFICO : X

COBERTURA : 100

LINEA BASE : 20

COMPORTAMIENTO DE LAS VARIABLES DURANTE EL CUARTO TRIMESTRE

VARIABLE DEL INDICADOR	UNIDAD DE MEDIDA	TIPO DE OPERACION	META ANUAL	AVANCE TRIMESTRAL				AVANCE ACUMULADO			
				PROG.	%	ALCAN.	%	PROG.	%	ALCAN.	%
C.D.O.I.D.R.	MINUTAS	Sumable	4.00	1.00	25.00	1.00	100.00	4.00	100.00	4.00	100.00
C.D.O.I.D.P.	MINUTAS	Sumable	4.00	1.00	25.00	1.00	100.00	4.00	100.00	4.00	100.00



Presupuesto Basado en Resultados Municipal

Trimestre : CUARTO

ENTE PUBLICO: NAUCALPAN No.: 4097

PbrM-08b FICHA TECNICA DE SEGUIMIENTO DE INDICADORES 2025 ESTRATEGICOS O DE GESTION

COMPORTAMIENTO DEL INDICADOR

DESCRIPCION DE LA META ANUAL:

GESTION CON ORGANIZACIONES E INSTITUCIONES DEPORTIVAS PARA REALIZAR EVENTOS DEPORTIVOS

META ANUAL	CUARTO TRIMESTRE				AVANCE ACUMULADO			
	AVANCE TRIMESTRAL				PROG.	ALC.	EF%	SEMAFORO
	PROG.	ALC.	EF%	SEMAFORO				
4.00	1.00	1.00	100.00	Muy Bueno	4.00	4.00	100.00	Muy Bueno

DESCRIPCION DE RESULTADOS Y JUSTIFICACION EN SU CASO DE VARIACION SUPERIOR A + - 10 POR CIENTO RESPECTO A LO PROGRAMADO

EVALUACION DEL INDICADOR

ELABORO
 ROSALIA XIMENA BELLER TORRES
 SUBDIRECTOR DE CULTURA FISICA Y DEPORTE


VALIDO
 LORENA CRUZ MARTINEZ
 RESPONSABLE DE LA UNIDAD DE PLANEACION (UIPEE)




Presupuesto Basado en Resultados Municipal

Trimestre : CUARTO

ENTE PUBLICO: NAUCALPAN No.: 4097

PBRM-08b FICHA TECNICA DE SEGUIMIENTO DE INDICADORES 2025 ESTRATEGICOS O DE GESTION

PILAR TEMATICO / EJE TRANSVERSAL : Eje 4. Bienestar social Combate a la pobreza y atención a grupos en situación de vulnerabilidad
 TEMA DE DESARROLLO : Eje 4. Bienestar social Combate a la pobreza y atención a grupos en situación de vulnerabilidad
 PROGRAMA PRESUPUESTARIO : 02040101 Cultura física y deporte
 PROYECTO : 0201 Impulso y fortalecimiento del deporte de alto rendimiento
 OBJETIVO DEL PROGRAMA PRESUPUESTARIO : Agrupa los proyectos encaminados a mejorar la estructura jurídica, orgánica, funcional y física; ampliar la oferta y calidad de los servicios que proporcionan las entidades promotoras de actividades físicas, recreativas y deportivas para fomentar la salud física y mental de la población a través de una práctica sistemática.
 DEPENDENCIA GENERAL : C00 DIFUSION Y OPERACION
 DEPENDENCIA AUXILIAR : 405 AREA DE DEPORTE COMPETITIVO

ESTRUCTURA DEL INDICADOR

NOMBRE DEL INDICADOR : Porcentaje de deportistas por disciplina registrados en el padrón único.
 FORMULA DE CALCULO : (Deportistas por disciplina registrados en el padrón único/Total de la población municipal) *100
 INTERPRETACION : REGISTRO DE LOS DEPORTISTAS Y PERSONAS QUE RELAJAN ACTIVIDAD FISICA Y DEPORTIVA.
 DIMENSION QUE ATIENDE : Eficiencia FRECUENCIA DE MEDICION : Trimestral
 DESCRIPCION DEL FACTOR DE COMPARACION : REGISTRO DE LA POBLACIÓN QUE REALIZA ACTIVIDAD FISICA, RECREATIVA Y DEPORTIVA DEL AÑO ANTERIOR
 AMBITO GEOGRAFICO : X
 COBERTURA : 100
 LINEA BASE : 1

COMPORTAMIENTO DE LAS VARIABLES DURANTE EL CUARTO TRIMESTRE

VARIABLE DEL INDICADOR	UNIDAD DE MEDIDA	TIPO DE OPERACION	META ANUAL	AVANCE TRIMESTRAL				AVANCE ACUMULADO			
				PROG.	%	ALCAN.	%	PROG.	%	ALCAN.	%
D.D.R.P.U.	BASES DE DATOS	Sumable	4.00	1.00	25.00	1.00	100.00	4.00	100.00	4.00	100.00
T.P.MU.	BASE DE DATOS	Sumable	4.00	1.00	25.00	1.00	100.00	4.00	100.00	4.00	100.00

Presupuesto Basado en Resultados Municipal

Trimestre : CUARTO

ENTE PÚBLICO: NAUCALPAN No. : 4097

PbRM-08b FICHA TECNICA DE SEGUIMIENTO DE INDICADORES 2025 ESTRATEGICOS O DE GESTION

COMPORTAMIENTO DEL INDICADOR

DESCRIPCION DE LA META ANUAL:

INVITACIÓN A QUE SE REGISTREN EN EL FORMULARIO DIGITAL PARA PODER BRINDAR LOS APOYOS EN MATERIA DE CULTURA FISCA Y DEPORTIVA Y SEGUIMIENTO DE SU TRAYECTORIA

CUARTO TRIMESTRE

META ANUAL	AVANCE TRIMESTRAL				AVANCE ACUMULADO			
	PROG.	ALC.	EF%	SEMAFORO	PROG.	ALC.	EF%	SEMAFORO
4.00	1.00	1.00	100.00	Muy Bueno	4.00	4.00	100.00	Muy Bueno

DESCRIPCION DE RESULTADOS Y JUSTIFICACION EN SU CASO DE VARIACION SUPERIOR A + - 10 POR CIENTO RESPECTO A LO PROGRAMADO

EVALUACION DEL INDICADOR

ELABORO
 ROSALIA XIMENA HESLER FORRES
 SUBDIRECTOR DE CULTURA FISICA Y DEPORTE
 GOBIERNO MUNICIPAL NAUCALPAN
 2025-2027
 CULTURA FÍSICA Y DEPORTE
 IMCUFIDEN

VALIDO
 LORENA CRUZ MARTINEZ
 RESPONSABLE DE LA UNIDAD DE PLANEACIÓN (UIPE)
 GOBIERNO MUNICIPAL NAUCALPAN
 2025-2027
 UIPE, TRANSPARENCIA Y MEJORA REGULATORIA
 IMCUFIDEN



Presupuesto Basado en Resultados Municipal

Trimestre : CUARTO

ENTE PUBLICO: NAUCALPAN	No.: 4097
PbRM-08b	FICHA TECNICA DE SEGUIMIENTO DE INDICADORES 2025 ESTRATEGICOS O DE GESTION

PILAR TEMATICO / EJE TRANSVERSAL : Eje Transversal 1. Igualdad de género

TEMA DE DESARROLLO : Eje Transversal 1. Igualdad de género

PROGRAMA PRESUPUESTARIO : 02060805 Igualdad de trato y oportunidades para la mujer y el hombre

PROYECTO : 0102 Cultura de igualdad entre la mujer y el hombre; y población LGBTIQ+, para la prevención de la violencia

OBJETIVO DEL PROGRAMA PRESUPUESTARIO : Engloba los proyectos para promover en todos los ámbitos sociales la igualdad sustantiva desde una perspectiva de género como una condición necesaria para el desarrollo integral de la sociedad, en igualdad de condiciones, oportunidades, derechos y obligaciones.

DEPENDENCIA GENERAL : C00 DIFUSION Y OPERACION

DEPENDENCIA AUXILIAR : 404 AREA DE DEPORTE SOCIAL

ESTRUCTURA DEL INDICADOR

NOMBRE DEL INDICADOR : Tasa de variación de la participación de mujeres y hombres en las actividades de los programas de igualdad, equidad y prevención de violencia.

FORMULA DE CALCULO : $((\text{Número de mujeres y hombres que participan en las actividades de igualdad, equidad y prevención de la violencia en el año actual} / \text{Total de mujeres y hombres que participan en las actividades de igualdad, equidad y prevención de la violencia en el año anterior}) - 1) * 100$

INTERPRETACION : MISMAS OPORTUNIDADES DE PARTICIPACIÓN EN ACTIVIDADES FISICAS, RECREATIVAD Y DEPORTIVAD PARA MUJERES Y HOMBRES

DIMENSION QUE ATIENDE : Calidad FRECUENCIA DE MEDICION : Anual

DESCRIPCION DEL FACTOR DE COMPARACION : NUEVA META

AMBITO GEOGRAFICO : X

COBERTURA : 100

LINEA BASE : 4

COMPORTAMIENTO DE LAS VARIABLES DURANTE EL CUARTO TRIMESTRE

VARIABLE DEL INDICADOR	UNIDAD DE MEDIDA	TIPO DE OPERACION	META ANUAL	AVANCE TRIMESTRAL				AVANCE ACUMULADO			
				PROG.	%	ALCAN.	%	PROG.	%	ALCAN.	%
N.M.H.P.A.I.E.P.V.A.ACT.	ACTIVIDAD	Sumable	8.00	2.00	25.00	2.00	100.00	8.00	100.00	8.00	100.00
T.M.H.P.A.I.E.P.V.A.ANT.	ACTIVIDAD	Sumable	8.00	2.00	25.00	2.00	100.00	8.00	100.00	8.00	100.00



Presupuesto Basado en Resultados Municipal

Trimestre : CUARTO

ENTE PUBLICO: NAUCALPAN No.: 4097
 PbRM-08b FICHA TECNICA DE SEGUIMIENTO DE INDICADORES 2025 ESTRATEGICOS O DE GESTION

COMPORTAMIENTO DEL INDICADOR

DESCRIPCION DE LA META ANUAL:

REALIZAR ACTIVIDADES DEPORTIVAS DE IGUALDAD, EQUIDAD Y PREVENCION DE LA VIOLENCIA ENTRE MUJERES Y HOMBRE.

META ANUAL	CUARTO TRIMESTRE							
	AVANCE TRIMESTRAL				AVANCE ACUMULADO			
	PROG.	ALC.	EF%	SEMAFORO	PROG.	ALC.	EF%	SEMAFORO
8.00	2.00	2.00	100.00	Muy Bueno	8.00	8.00	100.00	Muy Bueno

DESCRIPCION DE RESULTADOS Y JUSTIFICACION EN SU CASO DE VARIACION SUPERIOR A + - 10 POR CIENTO RESPECTO A LO PROGRAMADO

EVALUACION DEL INDICADOR

ELABORO
 ROSALIA XIMENA BELLER TORRES
 SUBDIRECTOR DE CULTURA FISICA Y DEPORTE
 CULTURA FISICA Y DEPORTE
 IMCUFIDEN

VALIDO
 LORENA CRUZ MARTINEZ
 RESPONSABLE DE LA UNIDAD DE PLANEACION
 VALIDACION
 JIPPE, TRANSPARENCIA Y METORA REGULATORIA
 IMCUFIDEN



Presupuesto Basado en Resultados Municipal

Trimestre : **CUARTO**

ENTE PUBLICO: NAUCALPAN No.: 4097

PbrM-08b FICHA TECNICA DE SEGUIMIENTO DE INDICADORES 2025 ESTRATEGICOS O DE GESTION

PILAR TEMATICO / EJE TRANSVERSAL : Eje Transversal 1. Igualdad de género

TEMA DE DESARROLLO : Eje Transversal 1. Igualdad de género

PROGRAMA PRESUPUESTARIO : 02060805 Igualdad de trato y oportunidades para la mujer y el hombre

PROYECTO : 0102 Cultura de igualdad entre la mujer y el hombre; y población LGBTIQ+, para la prevención de la violencia

OBJETIVO DEL PROGRAMA PRESUPUESTARIO : Engloba los proyectos para promover en todos los ámbitos sociales la igualdad sustantiva desde una perspectiva de género como una condición necesaria para el desarrollo integral de la sociedad, en igualdad de condiciones, oportunidades, derechos y obligaciones.

DEPENDENCIA GENERAL : C00 DIFUSION Y OPERACION

DEPENDENCIA AUXILIAR : 404 AREA DE DEPORTE SOCIAL

ESTRUCTURA DEL INDICADOR

NOMBRE DEL INDICADOR : Porcentaje de mujeres y hombres beneficiados con los programas de igualdad, equidad y prevención de violencia.

FORMULA DE CALCULO : (Número de mujeres y hombres beneficiados con programas de fomento a la igualdad, equidad y prevención de la violencia / Total de la población en el municipio) *100

INTERPRETACION : DEBIDO A LOS TESTIMONIOS DE MUJRES Y HOMBRES HAN RECIBIDO BENEFICIOS CON LAS ACTIVIDADES FISICAS Y DEPORTIVAS

DIMENSION QUE ATIENDE : Calidad **FRECUENCIA DE MEDICION :** Anual

DESCRIPCION DEL FACTOR DE COMPARACION : NUJEVA META

AMBITO GEOGRAFICO : X

COBERTURA : 100

LINEA BASE : 4

COMPORTAMIENTO DE LAS VARIABLES DURANTE EL CUARTO TRIMESTRE

VARIABLE DEL INDICADOR	UNIDAD DE MEDIDA	TIPO DE OPERACION	META ANUAL	AVANCE TRIMESTRAL				AVANCE ACUMULADO			
				PROG.	%	ALCAN.	%	PROG.	%	ALCAN.	%
N.M.H.B.P.F.I.E.P.V.	CAPACITACIÓN	Constante	36.00	0.00	0.00	0.00	0.00	0.00	0.00	0.00	0.00
T.P.M.	CAPACITACIÓN	Constante	36.00	0.00	0.00	0.00	0.00	0.00	0.00	0.00	0.00



Presupuesto Basado en Resultados Municipal

Trimestre : **CUARTO**

ENTE PUBLICO: NAUCALPAN	No.: 4097
PbrM-08b FICHA TECNICA DE SEGUIMIENTO DE INDICADORES 2025 ESTRATEGICOS O DE GESTION	

COMPORTAMIENTO DEL INDICADOR

DESCRIPCION DE LA META ANUAL:

TOMAR EN CUENTA LA IGUALDAD Y EQUIDAD DE GENERO PARA REALIZAR LAS ACTIVIDADES FISICAS Y DEPORTIVAS EN EL MUNICIPIO

META ANUAL	CUARTO TRIMESTRE							
	AVANCE TRIMESTRAL				AVANCE ACUMULADO			
	PROG.	ALC.	EF%	SEMAFORO	PROG.	ALC.	EF%	SEMAFORO
36.00	0.00	0.00	0.00	Sin Meta	0.00	0.00	0.00	Sin Meta

DESCRIPCION DE RESULTADOS Y JUSTIFICACION EN SU CASO DE VARIACION SUPERIOR A + - 10 POR CIENTO RESPECTO A LO PROGRAMADO

EVALUACION DEL INDICADOR

ELABORO

Rosalía Ximena Beller Torres

ROSALIA XIMENA BELLER TORRES
SUBDIRECTOR DE CULTURA FISICA Y DEPORTE

VALIDO

Lorena Cruz Martínez

LORENA CRUZ MARTINEZ
RESPONSABLE DE LA UNIDAD DE PLANEACION (UIPPE)



Presupuesto Basado en Resultados Municipal

Trimestre :	CUARTO
--------------------	---------------

ENTE PUBLICO: NAUCALPAN	No.: 4097
--------------------------------	------------------

PBRM-08b	FICHA TECNICA DE SEGUIMIENTO DE INDICADORES 2025 ESTRATEGICOS O DE GESTION
-----------------	---

PILAR TEMATICO / EJE TRANSVERSAL : Eje Transversal 1. Igualdad de género

TEMA DE DESARROLLO : Eje Transversal 1. Igualdad de género

PROGRAMA PRESUPUESTARIO : 02060805 Igualdad de trato y oportunidades para la mujer y el hombre

PROYECTO : 0102 Cultura de igualdad entre la mujer y el hombre; y población LGBTIQ+, para la prevención de la violencia

OBJETIVO DEL PROGRAMA PRESUPUESTARIO : Engloba los proyectos para promover en todos los ámbitos sociales la igualdad sustantiva desde una perspectiva de género como una condición necesaria para el desarrollo integral de la sociedad, en igualdad de condiciones, oportunidades, derechos y obligaciones.

DEPENDENCIA GENERAL : C00 DIFUSION Y OPERACION

DEPENDENCIA AUXILIAR : 404 AREA DE DEPORTE SOCIAL

ESTRUCTURA DEL INDICADOR

NOMBRE DEL INDICADOR : Porcentaje de mujeres y hombres beneficiados a través de programas de cultura de igualdad.

FORMULA DE CALCULO : (Número de mujeres y hombres beneficiados con programas de cultura de igualdad de género / Total de Mujeres y hombres del municipio) *100

INTERPRETACION : PROGRAMAS DESTINADOS A LA IGUALDAD DE GENERO

DIMENSION QUE ATIENDE : Calidad **FRECUENCIA DE MEDICION :** Semestral

DESCRIPCION DEL FACTOR DE COMPARACION : NUEVA META

AMBITO GEOGRAFICO : X

COBERTURA : 100

LINEA BASE : 4

COMPORTAMIENTO DE LAS VARIABLES DURANTE EL CUARTO TRIMESTRE

VARIABLE DEL INDICADOR	UNIDAD DE MEDIDA	TIPO DE OPERACION	META ANUAL	AVANCE TRIMESTRAL				AVANCE ACUMULADO			
				PROG.	%	ALCAN.	%	PROG.	%	ALCAN.	%
N.M.H.B.P.C.I.G.	ACTIVIDADES	Constante	38.00	9.00	23.68	9.00	100.00	9.00	23.68	9.00	100.00
T.M.H.MU.	ACTIVIDADES	Constante	38.00	9.00	23.68	9.00	100.00	9.00	23.68	9.00	100.00

Presupuesto Basado en Resultados Municipal

Trimestre : CUARTO

ENTE PUBLICO: NAUCALPAN No.: 4097

PbRM-08b FICHA TECNICA DE SEGUIMIENTO DE INDICADORES 2025 ESTRATEGICOS O DE GESTION

COMPORTAMIENTO DEL INDICADOR

DESCRIPCION DE LA META ANUAL:

PROGRAMAS BASADOS EN LA AGENDA 20 30 IGUALDAD DE GENERO PARA EVITAR HE IDENTIFICAR FACTORES DE RIESGO O AGRECION PARA ERADICAR LA VIOLENCIA

META ANUAL	CUARTO TRIMESTRE							
	AVANCE TRIMESTRAL				AVANCE ACUMULADO			
	PROG.	ALC.	EF%	SEMAFORO	PROG.	ALC.	EF%	SEMAFORO
38.00	9.00	9.00	100.00	Muy Bueno	9.00	9.00	100.00	Muy Bueno

DESCRIPCION DE RESULTADOS Y JUSTIFICACION EN SU CASO DE VARIACION SUPERIOR A + - 10 POR CIENTO RESPECTO A LO PROGRAMADO

EVALUACION DEL INDICADOR

ELABORO

ROSALIA XIMENA BELLER TORRES
SUBDIRECTOR DE CULTURA FISICA Y DEPORTE

CULTURA FISICA Y DEPORTE
IMCUFIDEN

VALIDO

LORENA CRUZ MARTINEZ
RESPONSABLE DE LA UNIDAD DE PLANEACION

U.I.P.P.E.
TRANSPARENCIA Y MEJORA REGULATORIA
IMCUFIDEN



Presupuesto Basado en Resultados Municipal

ENTE PUBLICO: NAUCALPAN		Trimestre : CUARTO
		No. : 4097
PbrM-08b	FICHA TECNICA DE SEGUIMIENTO DE INDICADORES 2025 ESTRATEGICOS O DE GESTION	

PILAR TEMATICO / EJE TRANSVERSAL : Eje Transversal 1. Igualdad de género

TEMA DE DESARROLLO : Eje Transversal 1. Igualdad de género

PROGRAMA PRESUPUESTARIO : 02060805 Igualdad de trato y oportunidades para la mujer y el hombre

PROYECTO : 0102 Cultura de igualdad entre la mujer y el hombre; y población LGBTIQ+, para la prevención de la violencia

OBJETIVO DEL PROGRAMA PRESUPUESTARIO : Engloba los proyectos para promover en todos los ámbitos sociales la igualdad sustantiva desde una perspectiva de género como una condición necesaria para el desarrollo integral de la sociedad, en igualdad de condiciones, oportunidades, derechos y obligaciones.

DEPENDENCIA GENERAL : C00 DIFUSION Y OPERACION

DEPENDENCIA AUXILIAR : 404 AREA DE DEPORTE SOCIAL

ESTRUCTURA DEL INDICADOR

NOMBRE DEL INDICADOR : Porcentaje de eventos en materia de género realizados.

FORMULA DE CALCULO : $(\text{Eventos en materia de género realizados} / \text{Eventos en materia de género programados}) * 100$

INTERPRETACION : EVENTOS ENCAMINADOS A LA PREVENCIÓN DE LA VIOLENCIA DE GENERO.

DIMENSION QUE ATIENDE : Calidad FRECUENCIA DE MEDICION : Trimestral

DESCRIPCION DEL FACTOR DE COMPARACION : NUEVA META

AMBITO GEOGRAFICO : X

COBERTURA : 100

LINEA BASE : 4

COMPORTAMIENTO DE LAS VARIABLES DURANTE EL CUARTO TRIMESTRE

VARIABLE DEL INDICADOR	UNIDAD DE MEDIDA	TIPO DE OPERACION	META ANUAL	AVANCE TRIMESTRAL				AVANCE ACUMULADO			
				PROG.	%	ALCAN.	%	PROG.	%	ALCAN.	%
E.M.G.RE.	EVENTOS Y ACTIVIDADE	Sumable	12.00	3.00	25.00	3.00	100.00	12.00	100.00	12.00	100.00
E.M.G.PRO.	EVENTOS Y ACTIVIDADE	Sumable	12.00	3.00	25.00	3.00	100.00	12.00	100.00	12.00	100.00



Presupuesto Basado en Resultados Municipal

Trimestre : CUARTO

ENTE PUBLICO: NAUCALPAN No.: 4097
 PDRM-08b FICHA TECNICA DE SEGUIMIENTO DE INDICADORES 2025 ESTRATEGICOS O DE GESTION

COMPORTAMIENTO DEL INDICADOR

DESCRIPCION DE LA META ANUAL:

REALIZAR ACTIVIDADES FÍSICAS, RECREATIVAS Y DEPORTIVAS ERRADICANDO LA VIOLENCIA DE GENERO

META ANUAL	CUARTO TRIMESTRE				AVANCE ACUMULADO			
	AVANCE TRIMESTRAL				PROG.	ALC.	EF%	SEMAFORO
	PROG.	ALC.	EF%	SEMAFORO				
12.00	3.00	3.00	100.00	Muy Bueno	12.00	12.00	100.00	Muy Buenc

DESCRIPCION DE RESULTADOS Y JUSTIFICACION EN SU CASO DE VARIACION SUPERIOR A + - 10 POR CIENTO RESPECTO A LO PROGRAMADO

EVALUACION DEL INDICADOR

ELABORO
 ROSALIA XIMENA BELLER TORRES
 SUBDIRECTOR DE CULTURA FÍSICA Y DEPORTE
 GOBIERNO LA ESPERANZA 2025-2027
 CULTURA FÍSICA Y DEPORTE
 IMCUFIDEN

VALIDO
 LORENA CRUZ MARTINEZ
 RESPONSABLE DE LA UNIDAD DE PLANEACIÓN (UIPE)
 GOBIERNO LA ESPERANZA 2025-2027
 UIPE,
 TRANSPARENCIA Y MEJORA REGULATORIA
 IMCUFIDEN