



Presupuesto Basado en Resultados Municipal

Trimestre : PRIMERO

ENTE PUBLICO: NAUCALPAN		No. : 4098
PbrM-08b	FICHA TECNICA DE SEGUIMIENTO DE INDICADORES 2026 ESTRATEGICOS O DE GESTION	

PILAR TEMATICO / EJE TRANSVERSAL : Eje 1. Cero corrupción y gobierno del pueblo y para el pueblo Estado de derecho y austeridad

TEMA DE DESARROLLO : Combate a la corrupción

PROGRAMA PRESUPUESTARIO : 01030401 Función pública, combate a la corrupción y control de riesgos administrativos Derecho y austeridad"

PROYECTO : 01 Fiscalización, control y evaluación interna de la gestión pública

OBJETIVO DEL PROGRAMA PRESUPUESTARIO : Elevar la calidad y la atención de los servicios que se otorgan al pueblo, previniendo actos de corrupción y los conflictos de intereses, a través de la selección, capacitación, sensibilización, profesionalización continua, permanencia de las personas servidoras públicas y logro de objetivos; además, promover que todo el personal que desempeñe un empleo, cargo o comisión anteponga los principios, valores y reglas de integridad que rigen el servicio público.

DEPENDENCIA GENERAL : D00 CONTRALORIA INTERNA

DEPENDENCIA AUXILIAR : 401 AREA DE DIRECCION Y COORDINACION

ESTRUCTURA DEL INDICADOR

NOMBRE DEL INDICADOR : 36 - Porcentaje de observaciones derivadas de auditorías institucionales que fueron solventadas.

FORMULA DE CALCULO : (Número de observaciones derivadas de auditorías institucionales que fueron solventadas/Total de observaciones derivadas de auditorías institucionales) * 100

INTERPRETACION : Indica el porcentaje de observaciones solventadas en un informe de auditoria.

DIMENSION QUE ATIENDE : Eficacia FRECUENCIA DE MEDICION : Anual

DESCRIPCION DEL FACTOR DE COMPARACION : Es el número de observaciones solventadas el año anterior

AMBITO GEOGRAFICO : Municipal

COBERTURA : Municipal

LINEA BASE : 0

COMPORTAMIENTO DE LAS VARIABLES DURANTE EL PRIMER TRIMESTRE

VARIABLE DEL INDICADOR	UNIDAD DE MEDIDA	TIPO DE OPERACION	META ANUAL	AVANCE TRIMESTRAL				AVANCE ACUMULADO			
				PROG.	%	ALCAN.	%	PROG.	%	ALCAN.	%
N. O. D. A. I. S.	Observaciones	Promedio	8.00	2.00	25.00	2.00	100.00	2.00	25.00	2.00	100.00
T. O. D. A. I.	Observaciones	Promedio	8.00	2.00	25.00	2.00	100.00	2.00	25.00	2.00	100.00



Presupuesto Basado en Resultados Municipal

Trimestre : **PRIMERO**

ENTE PUBLICO: NAUCALPAN	No. : 4098
PbRM-08b FICHA TECNICA DE SEGUIMIENTO DE INDICADORES 2026 ESTRATEGICOS O DE GESTION	

COMPORTAMIENTO DEL INDICADOR

DESCRIPCION DE LA META ANUAL:

Indica el porcentaje de observaciones que derivan de auditorias realizadas, sean solventadas oportunamente.

META ANUAL	PRIMER TRIMESTRE							
	AVANCE TRIMESTRAL				AVANCE ACUMULADO			
	PROG.	ALC.	EF%	SEMAFORO	PROG.	ALC.	EF%	SEMAFORO
8.00	2.00	2.00	100.00	Muy Bueno	2.00	2.00	100.00	Muy Bueno

DESCRIPCION DE RESULTADOS Y JUSTIFICACION EN SU CASO DE VARIACION SUPERIOR A + - 10 POR CIENTO RESPECTO A LO PROGRAMADO

EVALUACION DEL INDICADOR

ELABORO
LUIS GABRIEL SANCHEZ SANDOVAL
 CONTRALOR
 CONTRALORIA INTERNA
 IMCUFIDEN

VALIDO
LORENA CRUZ MARTINEZ
 RESPONSABLE DE LA UNIDAD DE PLANEACION



Presupuesto Basado en Resultados Municipal

Trimestre : PRIMERO

ENTE PUBLICO: NAUCALPAN		No.: 4098
PBRM-08b	FICHA TECNICA DE SEGUIMIENTO DE INDICADORES 2026 ESTRATEGICOS O DE GESTION	

PILAR TEMATICO / EJE TRANSVERSAL : Eje 1. Cero corrupción y gobierno del pueblo y para el pueblo Estado de derecho y austeridad

TEMA DE DESARROLLO : Combate a la corrupción

PROGRAMA PRESUPUESTARIO : 01030401 Función pública, combate a la corrupción y control de riesgos administrativos Derecho y austeridad"

PROYECTO : 01 Fiscalización, control y evaluación interna de la gestión pública

OBJETIVO DEL PROGRAMA PRESUPUESTARIO : Elevar la calidad y la atención de los servicios que se otorgan al pueblo, previniendo actos de corrupción y los conflictos de intereses, a través de la selección, capacitación, sensibilización, profesionalización continua, permanencia de las personas servidoras públicas y logro de objetivos; además, promover que todo el personal que desempeñe un empleo, cargo o comisión anteponga los principios, valores y reglas de integridad que rigen el servicio público.

DEPENDENCIA GENERAL : D00 CONTRALORIA INTERNA

DEPENDENCIA AUXILIAR : 401 AREA DE DIRECCION Y COORDINACION

ESTRUCTURA DEL INDICADOR

NOMBRE DEL INDICADOR : 37 - Porcentaje de auditorías realizadas con enfoque de riesgo sobre funciones críticas.

FORMULA DE CALCULO : (Número de auditorías con enfoque de riesgo realizadas/Total de auditorías con enfoque de riesgo previstas a realizar en el año) * 100

INTERPRETACION : Indica el porcentaje de observaciones solventadas de conformidad a las observaciones generadas en un informe de auditoría

DIMENSION QUE ATIENDE : Eficacia **FRECUENCIA DE MEDICION :** Anual

DESCRIPCION DEL FACTOR DE COMPARACION : Es el número de observaciones realizadas el año anterior

AMBITO GEOGRAFICO : Municipal

COBERTURA : Municipal

LINEA BASE : 0

COMPORTAMIENTO DE LAS VARIABLES DURANTE EL PRIMER TRIMESTRE

VARIABLE DEL INDICADOR	UNIDAD DE MEDIDA	TIPO DE OPERACION	META ANUAL	AVANCE TRIMESTRAL				AVANCE ACUMULADO			
				PROG.	%	ALCAN.	%	PROG.	%	ALCAN.	%
N. A. E. R. R.	Auditorías	Promedio	4.00	1.00	25.00	1.00	100.00	1.00	25.00	1.00	100.00
T. A. E. R. P. R. A.	Auditorías	Promedio	4.00	1.00	25.00	1.00	100.00	1.00	25.00	1.00	100.00



Presupuesto Basado en Resultados Municipal

Trimestre : **PRIMERO**

ENTE PUBLICO: NAUCALPAN	No. : 4098
PbRM-08b FICHA TECNICA DE SEGUIMIENTO DE INDICADORES 2026 ESTRATEGICOS O DE GESTION	

COMPORTAMIENTO DEL INDICADOR

DESCRIPCION DE LA META ANUAL:

Indica el porcentaje de auditorías realizadas con enfoque de riesgos sobre funciones críticas

META ANUAL	PRIMER TRIMESTRE							
	AVANCE TRIMESTRAL				AVANCE ACUMULADO			
	PROG.	ALC.	EF%	SEMAFORO	PROG.	ALC.	EF%	SEMAFORO
4.00	1.00	1.00	100.00	Muy Bueno	1.00	1.00	100.00	Muy Bueno

DESCRIPCION DE RESULTADOS Y JUSTIFICACION EN SU CASO DE VARIACION SUPERIOR A + - 10 POR CIENTO RESPECTO A LO PROGRAMADO

EVALUACION DEL INDICADOR

ELABORO
LUIS GABRIEL SANCHEZ SANDOVAL
 CONTRALOR
CONTRALORÍA INTERNA IMCUFIDEN

VALIDO
IORENA CRUZ MARTINEZ
 RESPONSABLE DE LA UNIDAD DE PLANEACION (UIPE)
UIPE, TRANSPARENCIA Y MEJORA REGULATORIA IMCUFIDEN



Presupuesto Basado en Resultados Municipal

Trimestre : PRIMERO

ENTE PUBLICO: NAUCALPAN		No.: 4098
PbrM-08b	FICHA TECNICA DE SEGUIMIENTO DE INDICADORES 2026 ESTRATEGICOS O DE GESTION	

PILAR TEMATICO / EJE TRANSVERSAL : Eje 1. Cero corrupción y gobierno del pueblo y para el pueblo Estado de derecho y austeridad

TEMA DE DESARROLLO : Combate a la corrupción

PROGRAMA PRESUPUESTARIO : 01030401 Función pública, combate a la corrupción y control de riesgos administrativos Derecho y austeridad"

PROYECTO : 01 Fiscalización, control y evaluación interna de la gestión pública

OBJETIVO DEL PROGRAMA PRESUPUESTARIO : Elevar la calidad y la atención de los servicios que se otorgan al pueblo, previniendo actos de corrupción y los conflictos de intereses, a través de la selección, capacitación, sensibilización, profesionalización continua, permanencia de las personas servidoras públicas y logro de objetivos; además, promover que todo el personal que desempeñe un empleo, cargo o comisión anteponga los principios, valores y reglas de integridad que rigen el servicio público.

DEPENDENCIA GENERAL : D00 CONTRALORIA INTERNA

DEPENDENCIA AUXILIAR : 401 AREA DE DIRECCION Y COORDINACION

ESTRUCTURA DEL INDICADOR

NOMBRE DEL INDICADOR : 38 - Porcentaje de capacitaciones en materia de control, vigilancia y riesgos administrativos en el servicio público realizadas.

FORMULA DE CALCULO : (Capacitaciones en materia de control, vigilancia y riesgos administrativos en el servicio público realizadas/Capacitaciones en materia de control, vigilancia y riesgos administrativos en el servicio público programadas) *100

INTERPRETACION : Indica el Porcentaje de cumplimiento respecto a las Auditorías realizadas en comparación con las programadas anualmente

DIMENSION QUE ATIENDE : Eficiencia **FRECUENCIA DE MEDICION :** Semestral

DESCRIPCION DEL FACTOR DE COMPARACION : Es el número de capacitaciones realizadas el año anterior

AMBITO GEOGRAFICO : Municipal

COBERTURA : Municipal

LINEA BASE : 0

COMPORTAMIENTO DE LAS VARIABLES DURANTE EL PRIMER TRIMESTRE

VARIABLE DEL INDICADOR	UNIDAD DE MEDIDA	TIPO DE OPERACION	META ANUAL	AVANCE TRIMESTRAL				AVANCE ACUMULADO			
				PROG.	%	ALCAN.	%	PROG.	%	ALCAN.	%
C.M.C.V.S.P.R.	Capacitación	Promedio	4.00	1.00	25.00	1.00	100.00	1.00	25.00	1.00	100.00

Presupuesto Basado en Resultados Municipal

Trimestre : PRIMERO

ENTE PUBLICO: NAUCALPAN No.: 4098
PbrM-08b FICHA TECNICA DE SEGUIMIENTO DE INDICADORES 2026 ESTRATEGICOS O DE GESTION

C. M. C. V. R. A. S. P. P. Capacitación Promedio 4.00 1.00 25.00 1.00 100.00 1.00 25.00 1.00 100.00

COMPORTAMIENTO DEL INDICADOR

DESCRIPCION DE LA META ANUAL:


Muestra el porcentaje de capacitaciones realizadas en materia de control, vigilancia y riesgos administrativos.

META ANUAL	PRIMER TRIMESTRE							
	AVANCE TRIMESTRAL				AVANCE ACUMULADO			
	PROG.	ALC.	EF%	SEMAFORO	PROG.	ALC.	EF%	SEMAFORO
4.00	1.00	1.00	100.00	Muy Bueno	1.00	1.00	100.00	Muy Bueno


DESCRIPCION DE RESULTADOS Y JUSTIFICACION EN SU CASO DE VARIACION SUPERIOR A + - 10 POR CIENTO RESPECTO A LO PROGRAMADO

EVALUACION DEL INDICADOR

ELABORO
LUIS GABRIEL SANCHEZ SANDOVAL
CONTRALOR
CONTRALORIA INTERNA
IMCUFIDEN



VALIDO
LORENA CRUZ MARTINEZ
RESPONSABLE DE LA UNIDAD DE PLANEACION
UPEPE
TRANSPARENCIA Y MEJORA REGULATORIA
IMCUFIDEN





Presupuesto Basado en Resultados Municipal

Trimestre : PRIMERO

ENTE PUBLICO: NAUCALPAN		No. : 4098
PbRM-08b	FICHA TECNICA DE SEGUIMIENTO DE INDICADORES 2026 ESTRATEGICOS O DE GESTION	

PILAR TEMATICO / EJE TRANSVERSAL : Eje 1. Cero corrupción y gobierno del pueblo y para el pueblo Estado de derecho y austeridad

TEMA DE DESARROLLO : Combate a la corrupción

PROGRAMA PRESUPUESTARIO : 01030401 Función pública, combate a la corrupción y control de riesgos administrativos Derecho y austeridad"

PROYECTO : 01 Fiscalización, control y evaluación interna de la gestión pública

OBJETIVO DEL PROGRAMA PRESUPUESTARIO : Elevar la calidad y la atención de los servicios que se otorgan al pueblo, previniendo actos de corrupción y los conflictos de intereses, a través de la selección, capacitación, sensibilización, profesionalización continua, permanencia de las personas servidoras públicas y logro de objetivos; además, promover que todo el personal que desempeñe un empleo, cargo o comisión anteponga los principios, valores y reglas de integridad que rigen el servicio público.

DEPENDENCIA GENERAL : D00 CONTRALORIA INTERNA

DEPENDENCIA AUXILIAR : 401 AREA DE DIRECCION Y COORDINACION

ESTRUCTURA DEL INDICADOR

NOMBRE DEL INDICADOR : 39 - Porcentaje de campañas de información de las obligaciones, cultura de integridad y control de riesgos administrativos realizadas.

FORMULA DE CALCULO : (Campañas de información de las obligaciones de los servidores públicos, cultura de integridad y control de riesgos administrativos realizadas/Campañas de información de las obligaciones de los servidores públicos, cultura de integridad y control de riesgos administrativos programadas) *100

INTERPRETACION : Indica el porcentaje de campañas de información de las obligaciones realizadas

DIMENSION QUE ATIENDE : Eficiencia **FRECUENCIA DE MEDICION :** Semestral

DESCRIPCION DEL FACTOR DE COMPARACION : Es el número de campañas realizadas en el año anterior

AMBITO GEOGRAFICO : Municipal

COBERTURA : Municipal

LINEA BASE : 0

COMPORTAMIENTO DE LAS VARIABLES DURANTE EL PRIMER TRIMESTRE

VARIABLE DEL INDICADOR	UNIDAD DE MEDIDA	TIPO DE OPERACION	META ANUAL	AVANCE TRIMESTRAL				AVANCE ACUMULADO			
				PROG.	%	ALCAN.	%	PROG.	%	ALCAN.	%
CA. I. O. S. P. C. I. C. R. A. R.	Campaña	Promedio	4.00	1.00	25.00	1.00	100.00	1.00	25.00	1.00	100.00



IMCUFIDEN

Presupuesto Basado en Resultados Municipal

Trimestre : PRIMERO

ENTE PUBLICO: NAUCALPAN No.: 4098
 PBRM-08b FICHA TECNICA DE SEGUIMIENTO DE INDICADORES 2026 ESTRATEGICOS O DE GESTION

CA. I. O. S. P. C. I. C. R. A. P.	Campaña	Promedio	4.00	1.00	25.00	1.00	100.00	1.00	25.00	1.00	100.00
-----------------------------------	---------	----------	------	------	-------	------	--------	------	-------	------	--------

COMPORTAMIENTO DEL INDICADOR

DESCRIPCION DE LA META ANUAL:

Es porcentaje de campañas realizadas de información de las obligaciones de cultura de la integridad de riesgos

META ANUAL	PRIMER TRIMESTRE				AVANCE ACUMULADO			
	AVANCE TRIMESTRAL							
	PROG.	ALC.	EF%	SEMAFORO	PROG.	ALC.	EF%	SEMAFORO
4.00	1.00	1.00	100.00	Muy Bueno	1.00	1.00	100.00	Muy Bueno

DESCRIPCION DE RESULTADOS Y JUSTIFICACION EN SU CASO DE VARIACION SUPERIOR A + - 10 POR CIENTO RESPECTO A LO PROGRAMADO

EVALUACION DEL INDICADOR

ELABORO
 LUIS GABRIEL SANCHEZ SANDOVAL
 CONTRALOR
 CONTRALORIA INTERNA
 IMCUFIDEN

VALIDO
 LORENA CRUZ MARTINEZ
 RESPONSABLE DE LA UNIDAD DE PLANEACION (JIPPE)
 JIPPE, TRANSPARENCIA Y MEJORA REGULATORIA
 IMCUFIDEN



Presupuesto Basado en Resultados Municipal

Trimestre :	PRIMERO
--------------------	----------------

ENTE PUBLICO: NAUCALPAN	No. : 4098
PbRM-08b FICHA TECNICA DE SEGUIMIENTO DE INDICADORES 2026 ESTRATEGICOS O DE GESTION	

PILAR TEMATICO / EJE TRANSVERSAL : Eje 1. Cero corrupción y gobierno del pueblo y para el pueblo Estado de derecho y austeridad

TEMA DE DESARROLLO : Combate a la corrupción

PROGRAMA PRESUPUESTARIO : 01030401 Función pública, combate a la corrupción y control de riesgos administrativos Derecho y austeridad"

PROYECTO : 01 Fiscalización, control y evaluación interna de la gestión pública

OBJETIVO DEL PROGRAMA PRESUPUESTARIO : Elevar la calidad y la atención de los servicios que se otorgan al pueblo, previniendo actos de corrupción y los conflictos de intereses, a través de la selección, capacitación, sensibilización, profesionalización continua, permanencia de las personas servidoras públicas y logro de objetivos; además, promover que todo el personal que desempeñe un empleo, cargo o comisión anteponga los principios, valores y reglas de integridad que rigen el servicio público.

DEPENDENCIA GENERAL : D00 CONTRALORIA INTERNA

DEPENDENCIA AUXILIAR : 401 AREA DE DIRECCION Y COORDINACION

ESTRUCTURA DEL INDICADOR

NOMBRE DEL INDICADOR : 40 - Porcentaje de auditorías a las obligaciones de los servidores públicos con enfoque de integridad y control de riesgos realizadas.

FORMULA DE CALCULO : (Auditorías a las obligaciones de los servidores públicos con enfoque de integridad y control de riesgos realizadas/Auditorías a las obligaciones de los servidores públicos con enfoque de integridad y control de riesgos programadas) *100

INTERPRETACION : Indica el porcentaje de auditorías sobre el cumplimiento de las obligaciones de los servidores públicos, con enfoque de integridad y gestión de riesgos realizadas.

DIMENSION QUE ATIENDE : Eficiencia **FRECUENCIA DE MEDICION :** Semestral

DESCRIPCION DEL FACTOR DE COMPARACION : Es el número de auditorías realizadas con enfoque de integridad y control de riesgos realizados.

AMBITO GEOGRAFICO : Municipal

COBERTURA : Municipal

LINEA BASE : 0

COMPORTAMIENTO DE LAS VARIABLES DURANTE EL PRIMER TRIMESTRE

VARIABLE DEL INDICADOR	UNIDAD DE MEDIDA	TIPO DE OPERACION	META ANUAL	AVANCE TRIMESTRAL				AVANCE ACUMULADO			
				PROG.	%	ALCAN.	%	PROG.	%	ALCAN.	%
A. O. S. P. E. I. C. R. R.	Auditoría	Sumable	12.00	3.00	25.00	3.00	100.00	3.00	25.00	3.00	100.00



Presupuesto Basado en Resultados Municipal

Trimestre : PRIMERO

ENTE PUBLICO: NAUCALPAN	No.: 4098
PbRM-08b FICHA TECNICA DE SEGUIMIENTO DE INDICADORES 2026 ESTRATEGICOS O DE GESTION	

A. O. S. P. E. I. C. R. PR. Auditoría Sumable 12.00 3.00 25.00 3.00 100.00 3.00 25.00 3.00 100.00

COMPORTAMIENTO DEL INDICADOR

DESCRIPCION DE LA META ANUAL:

Muestra el porcenje de auditorías realizadas con enfoque de integridad y control de riesgos realizadas

META ANUAL	PRIMER TRIMESTRE							
	AVANCE TRIMESTRAL				AVANCE ACUMULADO			
	PROG.	ALC.	EF%	SEMAFORO	PROG.	ALC.	EF%	SEMAFORO
12.00	3.00	3.00	100.00	Muy Bueno	3.00	3.00	100.00	Muy Bueno

DESCRIPCION DE RESULTADOS Y JUSTIFICACION EN SU CASO DE VARIACION SUPERIOR A + - 10 POR CIENTO RESPECTO A LO PROGRAMADO

EVALUACION DEL INDICADOR

ELABORO
LUIS GABRIEL SANCHEZ SANDOVAL
 CONTRALOR

VALIDO

LORENA CRUZ MARTINEZ
 RESPONSABLE DE LA UNIDAD DE PLANEACION (UIPPE)



IMCUFIDEN

Presupuesto Basado en Resultados Municipal

Trimestre :	PRIMERO
--------------------	----------------

ENTE PUBLICO: NAUCALPAN	No.: 4098
PbrM-08b FICHA TECNICA DE SEGUIMIENTO DE INDICADORES 2026 ESTRATEGICOS O DE GESTION	

PILAR TEMATICO / EJE TRANSVERSAL : Eje 1. Cero corrupción y gobierno del pueblo y para el pueblo Estado de derecho y austeridad

TEMA DE DESARROLLO : Combate a la corrupción

PROGRAMA PRESUPUESTARIO : 01030401 Función pública, combate a la corrupción y control de riesgos administrativos Derecho y austeridad"

PROYECTO : 01 Fiscalización, control y evaluación interna de la gestión pública

OBJETIVO DEL PROGRAMA PRESUPUESTARIO : Elevar la calidad y la atención de los servicios que se otorgan al pueblo, previniendo actos de corrupción y los conflictos de intereses, a través de la selección, capacitación, sensibilización, profesionalización continua, permanencia de las personas servidoras públicas y logro de objetivos; además, promover que todo el personal que desempeñe un empleo, cargo o comisión anteponga los principios, valores y reglas de integridad que rigen el servicio público.

DEPENDENCIA GENERAL : D00 CONTRALORIA INTERNA

DEPENDENCIA AUXILIAR : 401 AREA DE DIRECCION Y COORDINACION

ESTRUCTURA DEL INDICADOR

NOMBRE DEL INDICADOR : 41 - Porcentaje de servidores públicos capacitados en materia de control, vigilancia y riesgos administrativos.

FORMULA DE CALCULO : (Número de servidores públicos capacitados en materia de control, vigilancia y riesgos administrativos/Total de servidores públicos convocados) *100

INTERPRETACION : Indica el porcentaje de cumplimiento respecto a los servidores públicos convocados en materia de control, vigilancia y riesgos administrativos de conformidad a lo programado

DIMENSION QUE ATIENDE : Eficiencia **FRECUENCIA DE MEDICION :** Trimestral

DESCRIPCION DEL FACTOR DE COMPARACION : Es el número de servidores públicos que asistieron a capacitación el año anterior

AMBITO GEOGRAFICO : Municipal

COBERTURA : Municipal

LINEA BASE : 4

COMPORTAMIENTO DE LAS VARIABLES DURANTE EL PRIMER TRIMESTRE

VARIABLE DEL INDICADOR	UNIDAD DE MEDIDA	TIPO DE OPERACION	META ANUAL	AVANCE TRIMESTRAL				AVANCE ACUMULADO			
				PROG.	%	ALCAN.	%	PROG.	%	ALCAN.	%
N. S. P. C. M. C. V. R. A.	Servidor público	Sumable	8.00	2.00	25.00	2.00	100.00	2.00	25.00	2.00	100.00
T. S. P. C.	Servidor público	Sumable	8.00	2.00	25.00	2.00	100.00	2.00	25.00	2.00	100.00



Presupuesto Basado en Resultados Municipal

Trimestre : PRIMERO

ENTE PUBLICO: NAUCALPAN	No.: 4098
PbRM-08b	FICHA TECNICA DE SEGUIMIENTO DE INDICADORES 2026 ESTRATEGICOS O DE GESTION

COMPORTAMIENTO DEL INDICADOR

DESCRIPCION DE LA META ANUAL:

Muestra el porcentaje de los servidores públicos que asistieron a capacitación

META ANUAL	PRIMER TRIMESTRE							
	AVANCE TRIMESTRAL				AVANCE ACUMULADO			
	PROG.	ALC.	EF%	SEMAFORO	PROG.	ALC.	EF%	SEMAFORO
8.00	2.00	2.00	100.00	Muy Bueno	2.00	2.00	100.00	Muy Bueno

DESCRIPCION DE RESULTADOS Y JUSTIFICACION EN SU CASO DE VARIACION SUPERIOR A + - 10 POR CIENTO RESPECTO A LO PROGRAMADO

EVALUACION DEL INDICADOR

ELABORO

LUIS GABRIEL SANCHEZ SANDOVAL
CONTRALOR
CONTRALORIA INTERNA
IMCUFIDEN

VALIDO

LORENA CRUZ MARTINEZ
RESPONSABLE DE LA UNIDAD DE PLANEACION (UIPEL)
UIPPE,
TRANSPARENCIA Y
MEJORA REGULATORIA
IMCUFIDEN



Presupuesto Basado en Resultados Municipal

Trimestre : PRIMERO

ENTE PUBLICO: NAUCALPAN		No.: 4098
PbRM-08b	FICHA TECNICA DE SEGUIMIENTO DE INDICADORES 2026 ESTRATEGICOS O DE GESTION	

PILAR TEMATICO / EJE TRANSVERSAL : Eje 1. Cero corrupción y gobierno del pueblo y para el pueblo Estado de derecho y austeridad

TEMA DE DESARROLLO : Combate a la corrupción

PROGRAMA PRESUPUESTARIO : 01030401 Función pública, combate a la corrupción y control de riesgos administrativos Derecho y austeridad"

PROYECTO : 01 Fiscalización, control y evaluación interna de la gestión pública

OBJETIVO DEL PROGRAMA PRESUPUESTARIO : Elevar la calidad y la atención de los servicios que se otorgan al pueblo, previniendo actos de corrupción y los conflictos de intereses, a través de la selección, capacitación, sensibilización, profesionalización continua, permanencia de las personas servidoras públicas y logro de objetivos; además, promover que todo el personal que desempeñe un empleo, cargo o comisión anteponga los principios, valores y reglas de integridad que rigen el servicio público.

DEPENDENCIA GENERAL : D00 CONTRALORIA INTERNA

DEPENDENCIA AUXILIAR : 401 AREA DE DIRECCION Y COORDINACION

ESTRUCTURA DEL INDICADOR

NOMBRE DEL INDICADOR : 42 - Porcentaje de materiales informativos elaborados y difundidos en materia de control, vigilancia y riesgos administrativos.

FORMULA DE CALCULO : (Número de materiales informativos elaborados y difundidos en materia de control, vigilancia y riesgos administrativos/Total de materiales informativos programados) *100

INTERPRETACION : Indica el porcentaje de cumplimiento respecto a materiales de difusión programados para su elaboración y difusión

DIMENSION QUE ATIENDE : Eficiencia **FRECUENCIA DE MEDICION :** Trimestral

DESCRIPCION DEL FACTOR DE COMPARACION : Es el número carteles informativos elaborados el año anterior

AMBITO GEOGRAFICO : Municipal

COBERTURA : Municipal

LINEA BASE : 0

COMPORTAMIENTO DE LAS VARIABLES DURANTE EL PRIMER TRIMESTRE

VARIABLE DEL INDICADOR	UNIDAD DE MEDIDA	TIPO DE OPERACION	META ANUAL	AVANCE TRIMESTRAL				AVANCE ACUMULADO			
				PROG.	%	ALCAN.	%	PROG.	%	ALCAN.	%
N. M. I. E. D. M. C. V. R. A.	Materiales	Sumable	4.00	1.00	25.00	0.00	0.00	1.00	25.00	0.00	0.00
T. M. I. P.	Materiales	Sumable	4.00	1.00	25.00	0.00	0.00	1.00	25.00	0.00	0.00



Presupuesto Basado en Resultados Municipal

Trimestre : PRIMERO

ENTE PUBLICO: NAUCALPAN	No.: 4098
PbRM-08b FICHA TECNICA DE SEGUIMIENTO DE INDICADORES 2026 ESTRATEGICOS O DE GESTION	

COMPORTAMIENTO DEL INDICADOR

DESCRIPCION DE LA META ANUAL:

Muestra el porcentaje de materiales elaborados y difundidos en materia de control, vigilancia y riesgos administrativos.

META ANUAL	PRIMER TRIMESTRE				AVANCE ACUMULADO			
	AVANCE TRIMESTRAL				PROG.	ALC.	EF%	SEMAFORO
	PROG.	ALC.	EF%	SEMAFORO				
4.00	1.00	0.00	0.00	Crítico	1.00	0.00	0.00	Crítico

DESCRIPCION DE RESULTADOS Y JUSTIFICACION EN SU CASO DE VARIACION SUPERIOR A + - 10 POR CIENTO RESPECTO A LO PROGRAMADO

EVALUACION DEL INDICADOR

ELABORO
LUIS GABRIEL SANCHEZ SANDOVAL
 CONTRALOR


VALIDO
LORENA CRUZ MARTINEZ
 RESPONSABLE DE LA UNIDAD DE PLANEACION (UPEP)




Presupuesto Basado en Resultados Municipal

Trimestre :	PRIMERO
-------------	---------

ENTE PUBLICO: NAUCALPAN	No.: 4098
PbrM-08b	FICHA TECNICA DE SEGUIMIENTO DE INDICADORES 2026 ESTRATEGICOS O DE GESTION

PILAR TEMATICO / EJE TRANSVERSAL : Eje 1. Cero corrupción y gobierno del pueblo y para el pueblo Estado de derecho y austeridad

TEMA DE DESARROLLO : Combate a la corrupción

PROGRAMA PRESUPUESTARIO : 01030401 Función pública, combate a la corrupción y control de riesgos administrativos Derecho y austeridad"

PROYECTO : 01 Fiscalización, control y evaluación interna de la gestión pública

OBJETIVO DEL PROGRAMA PRESUPUESTARIO : Elevar la calidad y la atención de los servicios que se otorgan al pueblo, previniendo actos de corrupción y los conflictos de intereses, a través de la selección, capacitación, sensibilización, profesionalización continua, permanencia de las personas servidoras públicas y logro de objetivos; además, promover que todo el personal que desempeñe un empleo, cargo o comisión anteponga los principios, valores y reglas de integridad que rigen el servicio público.

DEPENDENCIA GENERAL : D00 CONTRALORIA INTERNA

DEPENDENCIA AUXILIAR : 401 AREA DE DIRECCION Y COORDINACION

ESTRUCTURA DEL INDICADOR

NOMBRE DEL INDICADOR : 43 - Porcentaje de observaciones integradas al Informe de Auditoría.

FORMULA DE CALCULO : (Número de observaciones integradas al informe de auditoría/Número de observaciones detectadas en auditorías realizadas) *100

INTERPRETACION : Indica el porcentaje de cumplimiento respecto a las observaciones detectadas contra las observaciones que se integran en el informe de auditoría que se realizan.

DIMENSION QUE ATIENDE : Eficiencia **FRECUENCIA DE MEDICION :** Trimestral

DESCRIPCION DEL FACTOR DE COMPARACION : Es el número de observaciones integradas al informe de auditoría

AMBITO GEOGRAFICO : Municipal

COBERTURA : Municipal

LINEA BASE : 0

COMPORTAMIENTO DE LAS VARIABLES DURANTE EL PRIMER TRIMESTRE

VARIABLE DEL INDICADOR	UNIDAD DE MEDIDA	TIPO DE OPERACION	META ANUAL	AVANCE TRIMESTRAL				AVANCE ACUMULADO			
				PROG.	%	ALCAN.	%	PROG.	%	ALCAN.	%
N. O. I. N. A.	Observaciones	Sumable	6.00	1.00	16.67	0.00	0.00	1.00	16.67	0.00	0.00
N. O. D. A. R.	Observaciones	Sumable	6.00	1.00	16.67	0.00	0.00	1.00	16.67	0.00	0.00



IMCUFIDEN

Presupuesto Basado en Resultados Municipal

Trimestre : PRIMERO

ENTE PUBLICO: NAUCALPAN	No.: 4098
PbRM-08b FICHA TECNICA DE SEGUIMIENTO DE INDICADORES 2026 ESTRATEGICOS O DE GESTION	

COMPORTAMIENTO DEL INDICADOR

DESCRIPCION DE LA META ANUAL:

Muestra el porcentaje de observaciones integradas a informes de auditorias realizadas

META ANUAL	PRIMER TRIMESTRE							
	AVANCE TRIMESTRAL				AVANCE ACUMULADO			
	PROG.	ALC.	EF%	SEMAFORO	PROG.	ALC.	EF%	SEMAFORO
6.00	1.00	0.00	0.00	Crítico	1.00	0.00	0.00	Crítico

DESCRIPCION DE RESULTADOS Y JUSTIFICACION EN SU CASO DE VARIACION SUPERIOR A + - 10 POR CIENTO RESPECTO A LO PROGRAMADO

EVALUACION DEL INDICADOR

ELABORO

LUIS GABRIEL SANCHEZ SANDOVAL
CONTRALOR

VALIDO

LORENA CRUZ MARTINEZ
RESPONSABLE DE LA UNIDAD DE PLANEACION (UIPE)



Presupuesto Basado en Resultados Municipal

Trimestre : PRIMERO

ENTE PUBLICO: NAUCALPAN	No.: 4098
PbRM-08b FICHA TECNICA DE SEGUIMIENTO DE INDICADORES 2026 ESTRATEGICOS O DE GESTION	

PILAR TEMATICO / EJE TRANSVERSAL : Eje 1. Cero corrupción y gobierno del pueblo y para el pueblo Estado de derecho y austeridad

TEMA DE DESARROLLO : Combate a la corrupción

PROGRAMA PRESUPUESTARIO : 01030402 Sistema Anticorrupción del Estado de México y Municipios

PROYECTO : 01 Prevención, detección, disuasión, sanción y combate a la corrupción

OBJETIVO DEL PROGRAMA PRESUPUESTARIO : Coordinación efectiva de acciones entre los Entes Públicos estatales y municipales dirigidos por el Comité Coordinador del Sistema Estatal Anticorrupción, con el objeto de desarrollar e implementar estrategias integrales para prevenir, detectar, investigar y sancionar actos de corrupción, así como en la fiscalización y control de recursos públicos; poniendo al alcance de la población la información sobre quiénes son los responsables y los montos de recursos públicos destinados al combate a la corrupción.

DEPENDENCIA GENERAL : D00 CONTRALORIA INTERNA

DEPENDENCIA AUXILIAR : 401 AREA DE DIRECCION Y COORDINACION

ESTRUCTURA DEL INDICADOR

NOMBRE DEL INDICADOR : 44 - Índice de incidencia de actos de corrupción por cada 10 mil personas en el municipio

FORMULA DE CALCULO : (Número de actos de corrupción con resolución/Total de la población municipal mayor de 18 años) *10000

INTERPRETACION : Indica el porcentaje de incidencias de actos de corrupción por cada 10 mil habitantes

DIMENSION QUE ATIENDE : Eficiencia **FRECUENCIA DE MEDICION :** Anual

DESCRIPCION DEL FACTOR DE COMPARACION : Es el número de actos de corrupción registrados el año anterior

AMBITO GEOGRAFICO : Municipal

COBERTURA : Municipal

LINEA BASE : 4

COMPORTAMIENTO DE LAS VARIABLES DURANTE EL PRIMER TRIMESTRE

VARIABLE DEL INDICADOR	UNIDAD DE MEDIDA	TIPO DE OPERACION	META ANUAL	AVANCE TRIMESTRAL				AVANCE ACUMULADO			
				PROG.	%	ALCAN.	%	PROG.	%	ALCAN.	%
N. A. C. R.	Actos de corrupción	Sumable	1.00	0.00	0.00	0.00	0.00	0.00	0.00	0.00	0.00
T. P. N. M. M. A.	Población	Constante	621,318.00	0.00	0.00	0.00	0.00	0.00	0.00	0.00	0.00



Presupuesto Basado en Resultados Municipal

Trimestre : **PRIMERO**

ENTE PUBLICO: NAUCALPAN	No. : 4098
FbRM-08b FICHA TECNICA DE SEGUIMIENTO DE INDICADORES 2026 ESTRATEGICOS O DE GESTION	

COMPORTAMIENTO DEL INDICADOR

DESCRIPCION DE LA META ANUAL:


Muestra el índice de actos de corrupción por cada 10 mil habitantes



META ANUAL	PRIMER TRIMESTRE							
	AVANCE TRIMESTRAL				AVANCE ACUMULADO			
	PROG.	ALC.	EF%	SEMAFORO	PROG.	ALC.	EF%	SEMAFORO
1.00	0.00	0.00	0.00	Sin Meta	0.00	0.00	0.00	Sin Meta

DESCRIPCION DE RESULTADOS Y JUSTIFICACION EN SU CASO DE VARIACION SUPERIOR A + - 10 POR CIENTO RESPECTO A LO PROGRAMADO

NO SE PROGRAMARON METAS PARA EL MPRESENTE TRIMESTRE

EVALUACION DEL INDICADOR


 ELABORO
LUIS GABRIEL SANCHEZ SANDOVAL
 CONTRALOR INTERNO
 CONTROLORÍA INTERNA
 IMCUFIDEN

VALIDO

LORENA CRUZ MARTINEZ
 RESPONSABLE DE LA UNIDAD DE PLANEACIÓN (UIPPE)

 AQUÍ GOBIERNAMOS CON ESPERANZA
 2025-2027
 UIPPE,
 TRANSPARENCIA Y
 MEJORA REGULATORIA
 IMCUFIDEN



Presupuesto Basado en Resultados Municipal

Trimestre : PRIMERO

ENTE PUBLICO: NAUCALPAN	No.: 4098
PbRM-08b FICHA TECNICA DE SEGUIMIENTO DE INDICADORES 2026 ESTRATEGICOS O DE GESTION	

PILAR TEMATICO / EJE TRANSVERSAL : Eje 1. Cero corrupción y gobierno del pueblo y para el pueblo Estado de derecho y austeridad

TEMA DE DESARROLLO : Combate a la corrupción

PROGRAMA PRESUPUESTARIO : 01030402 Sistema Anticorrupción del Estado de México y Municipios

PROYECTO : 01 Prevención, detección, disuasión, sanción y combate a la corrupción

OBJETIVO DEL PROGRAMA PRESUPUESTARIO : Coordinación efectiva de acciones entre los Entes Públicos estatales y municipales dirigidos por el Comité Coordinador del Sistema Estatal Anticorrupción, con el objeto de desarrollar e implementar estrategias integrales para prevenir, detectar, investigar y sancionar actos de corrupción, así como en la fiscalización y control de recursos públicos; poniendo al alcance de la población la información sobre quiénes son los responsables y los montos de recursos públicos destinados al combate a la corrupción.

DEPENDENCIA GENERAL : D00 CONTRALORIA INTERNA

DEPENDENCIA AUXILIAR : 401 AREA DE DIRECCION Y COORDINACION

ESTRUCTURA DEL INDICADOR

NOMBRE DEL INDICADOR : 45 - Porcentaje de posibles actos de corrupción con resolución emitida

FORMULA DE CALCULO : Número de actos de corrupción con resolución/Total de posibles actos de corrupción) *100

INTERPRETACION : Indica el porcentaje de actos de corrupción cometidos en el instituto en donde se realiza una resolución de conformidad a posibles actos de corrupción

DIMENSION QUE ATIENDE : Eficacia **FRECUENCIA DE MEDICION :** Anual

DESCRIPCION DEL FACTOR DE COMPARACION : Es el número de actos de corrupción con resolución del año anterior

AMBITO GEOGRAFICO : Municipal

COBERTURA : Municipal

LINEA BASE : 4

COMPORTAMIENTO DE LAS VARIABLES DURANTE EL PRIMER TRIMESTRE

VARIABLE DEL INDICADOR	UNIDAD DE MEDIDA	TIPO DE OPERACION	META ANUAL	AVANCE TRIMESTRAL				AVANCE ACUMULADO			
				PROG.	%	ALCAN.	%	PROG.	%	ALCAN.	%
N. A. C. RE.	Actos de corrupción	Promedio	1.00	0.00	0.00	0.00	0.00	0.00	0.00	0.00	0.00
T.P. A. C.	Actos de corrupción	Promedio	1.00	0.00	0.00	0.00	0.00	0.00	0.00	0.00	0.00

Presupuesto Basado en Resultados Municipal

Trimestre : PRIMERO

ENTE PUBLICO: NAUCALPAN No.: 4098
 PbRM-08b FICHA TECNICA DE SEGUIMIENTO DE INDICADORES 2026 ESTRATEGICOS O DE GESTION

COMPORTAMIENTO DEL INDICADOR

DESCRIPCION DE LA META ANUAL:

Muestra el porcentaje de actos de corrupción con resolución


META ANUAL	PRIMER TRIMESTRE							
	AVANCE TRIMESTRAL				AVANCE ACUMULADO			
	PROG.	ALC.	EF%	SEMAFORO	PROG.	ALC.	EF%	SEMAFORO
1.00	0.00	0.00	0.00	Sin Meta	0.00	0.00	0.00	Sin Meta

DESCRIPCION DE RESULTADOS Y JUSTIFICACION EN SU CASO DE VARIACION SUPERIOR A + - 10 POR CIENTO RESPECTO A LO PROGRAMADO


NO SE PROGRAMARON METAS PARA EL PRESENTE TRIMESTRE

EVALUACION DEL INDICADOR

ELABORO
 LUIS GABRIEL SANCHEZ SANDOVAL
 CONTRALOR INTERNO
 CONTRALORIA INTERNA
 IMCUFIDEN



VALIDO
 LORENA CRUZ MARTINEZ
 RESPONSABLE DE LA UNIDAD DE PLANEACION (UPPE)
 UPPPE,
 TRANSPARENCIA Y
 MEJORA REGULATORIA
 IMCUFIDEN





Presupuesto Basado en Resultados Municipal

Trimestre : PRIMERO

ENTE PUBLICO: NAUCALPAN		No.: 4098
Pbrm-08b	FICHA TECNICA DE SEGUIMIENTO DE INDICADORES 2026 ESTRATEGICOS O DE GESTION	

PILAR TEMATICO / EJE TRANSVERSAL : Eje 1. Cero corrupción y gobierno del pueblo y para el pueblo Estado de derecho y austeridad

TEMA DE DESARROLLO : Combate a la corrupción

PROGRAMA PRESUPUESTARIO : 01030402 Sistema Anticorrupción del Estado de México y Municipios

PROYECTO : 01 Prevención, detección, disuasión, sanción y combate a la corrupción

OBJETIVO DEL PROGRAMA PRESUPUESTARIO : Coordinación efectiva de acciones entre los Entes Públicos estatales y municipales dirigidos por el Comité Coordinador del Sistema Estatal Anticorrupción, con el objeto de desarrollar e implementar estrategias integrales para prevenir, detectar, investigar y sancionar actos de corrupción, así como en la fiscalización y control de recursos públicos; poniendo al alcance de la población la información sobre quiénes son los responsables y los montos de recursos públicos destinados al combate a la corrupción.

DEPENDENCIA GENERAL : D00 CONTRALORIA INTERNA

DEPENDENCIA AUXILIAR : 401 AREA DE DIRECCION Y COORDINACION

ESTRUCTURA DEL INDICADOR

NOMBRE DEL INDICADOR : 46 - Porcentaje de cumplimiento de acciones de vinculación interinstitucional en materia de anticorrupción

FORMULA DE CALCULO : (Número de acciones de vinculación interinstitucional en materia de anticorrupción realizadas/Total de acciones de vinculación interinstitucional programadas) *100

INTERPRETACION : Indica el porcentaje de cumplimiento a acciones de vinculación con las distintas Instituciones Integrantes del Sistema Municipal anticorrupción

DIMENSION QUE ATIENDE : Eficiencia **FRECUENCIA DE MEDICION :** Trimestral

DESCRIPCION DEL FACTOR DE COMPARACION : Es el número de cumplimiento de acciones de vinculación interinstitucional realizados el año anterior

AMBITO GEOGRAFICO : Municipal

COBERTURA : Municipalo

LINEA BASE : 4

COMPORTAMIENTO DE LAS VARIABLES DURANTE EL PRIMER TRIMESTRE

VARIABLE DEL INDICADOR	UNIDAD DE MEDIDA	TIPO DE OPERACION	META ANUAL	AVANCE TRIMESTRAL				AVANCE ACUMULADO			
				PROG.	%	ALCAN.	%	PROG.	%	ALCAN.	%
N. A. V. I. N. A. R.	Acciones	Promedio	2.00	0.00	0.00	0.00	0.00	0.00	0.00	0.00	0.00
T. A. V. I. P.	Acciones	Promedio	2.00	0.00	0.00	0.00	0.00	0.00	0.00	0.00	0.00



Presupuesto Basado en Resultados Municipal

Trimestre : PRIMERO

ENTE PUBLICO: NAUCALPAN	No.: 4098
PbrM-08b FICHA TECNICA DE SEGUIMIENTO DE INDICADORES 2026 ESTRATEGICOS O DE GESTION	

COMPORTAMIENTO DEL INDICADOR

DESCRIPCION DE LA META ANUAL:

Muestra el porcentaje de cumplimiento de acciones de vinculación interinstitucional en materia de corrupción



META ANUAL	PRIMER TRIMESTRE							
	AVANCE TRIMESTRAL				AVANCE ACUMULADO			
	PROG.	ALC.	EF%	SEMAFORO	PROG.	ALC.	EF%	SEMAFORO
2.00	0.00	0.00	0.00	Sin Meta	0.00	0.00	0.00	Sin Meta

DESCRIPCION DE RESULTADOS Y JUSTIFICACION EN SU CASO DE VARIACION SUPERIOR A + - 10 POR CIENTO RESPECTO A LO PROGRAMADO

NO SE PROGRAMARON METAS PARA EL PRESENTE TRIMESTRE



EVALUACION DEL INDICADOR

ELABORO

LUIS GABRIEL SANCHEZ SANDOVAL
 CONTRALOR INTERNO

VALIDO

LORENA CRUZ MARTINEZ
 RESPONSABLE DE LA UNIDAD DE PLANEACION



Presupuesto Basado en Resultados Municipal

Trimestre : PRIMERO

ENTE PUBLICO: NAUCALPAN		No.: 4098
PbRM-08b	FICHA TECNICA DE SEGUIMIENTO DE INDICADORES 2026 ESTRATEGICOS O DE GESTION	

PILAR TEMATICO / EJE TRANSVERSAL : Eje 1. Cero corrupción y gobierno del pueblo y para el pueblo Estado de derecho y austeridad

TEMA DE DESARROLLO : Combate a la corrupción

PROGRAMA PRESUPUESTARIO : 01030402 Sistema Anticorrupción del Estado de México y Municipios

PROYECTO : 01 Prevención, detección, disuasión, sanción y combate a la corrupción

OBJETIVO DEL PROGRAMA PRESUPUESTARIO : Coordinación efectiva de acciones entre los Entes Públicos estatales y municipales dirigidos por el Comité Coordinador del Sistema Estatal Anticorrupción, con el objeto de desarrollar e implementar estrategias integrales para prevenir, detectar, investigar y sancionar actos de corrupción, así como en la fiscalización y control de recursos públicos; poniendo al alcance de la población la información sobre quiénes son los responsables y los montos de recursos públicos destinados al combate a la corrupción.

DEPENDENCIA GENERAL : D00 CONTRALORIA INTERNA

DEPENDENCIA AUXILIAR : 401 AREA DE DIRECCION Y COORDINACION

ESTRUCTURA DEL INDICADOR

NOMBRE DEL INDICADOR : 48 - Porcentaje de auditorías con posibles actos de corrupción identificados

FORMULA DE CALCULO : (Número de auditorías con posibles actos de corrupción identificados/Total de auditorías realizadas en el año) *100

INTERPRETACION : Indica el porcentaje de auditorías realizadas originadas en actos de corrupción en comparacion al total de auditorías realizadas en el año fiscal

DIMENSION QUE ATIENDE : Eficiencia **FRECUENCIA DE MEDICION :** Semestral

DESCRIPCION DEL FACTOR DE COMPARACION : Es el número de auditorías con posibles actos de corrupción indentificados en el año anterior

AMBITO GEOGRAFICO : Municipal

COBERTURA : Municipal

LINEA BASE : 4

COMPORTAMIENTO DE LAS VARIABLES DURANTE EL PRIMER TRIMESTRE

VARIABLE DEL INDICADOR	UNIDAD DE MEDIDA	TIPO DE OPERACION	META ANUAL	AVANCE TRIMESTRAL				AVANCE ACUMULADO			
				PROG.	%	ALCAN.	%	PROG.	%	ALCAN.	%
N. A. P. A. C. I.	Auditoría	Sumable	1.00	0.00	0.00	0.00	0.00	0.00	0.00	0.00	0.00
T. A. R. A.	Auditoría	Sumable	1.00	0.00	0.00	0.00	0.00	0.00	0.00	0.00	0.00

Presupuesto Basado en Resultados Municipal

Trimestre : PRIMERO

ENTE PUBLICO: NAUCALPAN	No.: 4098
PbRM-08b FICHA TECNICA DE SEGUIMIENTO DE INDICADORES 2026 ESTRATEGICOS O DE GESTION	

COMPORTAMIENTO DEL INDICADOR

DESCRIPCION DE LA META ANUAL:

Muestra el porcentaje de auditorías con posibles actos de corrupción indentificados

META ANUAL	PRIMER TRIMESTRE							
	AVANCE TRIMESTRAL				AVANCE ACUMULADO			
	PROG.	ALC.	EF%	SEMAFORO	PROG.	ALC.	EF%	SEMAFORO
1.00	0.00	0.00	0.00	Sin Meta	0.00	0.00	0.00	Sin Meta

DESCRIPCION DE RESULTADOS Y JUSTIFICACION EN SU CASO DE VARIACION SUPERIOR A + - 10 POR CIENTO RESPECTO A LO PROGRAMADO

NO SE PROGRAMARON METAS PARA EL PRESENTE TRIMESTRE

EVALUACION DEL INDICADOR

EMBAJADORIA
 LUIS GABRIEL SANCHEZ SANDOVAL
 CONTRALOR INTERNO
 AQUÍ GOBIERNA LA ESPERANZA
 2015-2017
 CONTRALORÍA
 INTERNA
 IMCUFIDEN

VALIDO
 LORENA CRUZ MARTINEZ
 RESPONSABLE DE LA UNIDAD DE PLANEACION (UIPPE)
 AQUÍ GOBIERNA LA ESPERANZA
 2015-2017
 UIPPE,
 TRANSPARENCIA Y
 MEJORA REGULATORIA
 IMCUFIDEN



IMCUFIDEN

Presupuesto Basado en Resultados Municipal

Trimestre : PRIMERO

ENTE PUBLICO: NAUCALPAN	No.: 4098
PBRM-08b FICHA TECNICA DE SEGUIMIENTO DE INDICADORES 2026 ESTRATEGICOS O DE GESTION	

PILAR TEMATICO / EJE TRANSVERSAL : Eje 1. Cero corrupción y gobierno del pueblo y para el pueblo Estado de derecho y austeridad

TEMA DE DESARROLLO : Combate a la corrupción

PROGRAMA PRESUPUESTARIO : 01030402 Sistema Anticorrupción del Estado de México y Municipios

PROYECTO : 01 Prevención, detección, disuasión, sanción y combate a la corrupción

OBJETIVO DEL PROGRAMA PRESUPUESTARIO : Coordinación efectiva de acciones entre los Entes Públicos estatales y municipales dirigidos por el Comité Coordinador del Sistema Estatal Anticorrupción, con el objeto de desarrollar e implementar estrategias integrales para prevenir, detectar, investigar y sancionar actos de corrupción, así como en la fiscalización y control de recursos públicos; poniendo al alcance de la población la información sobre quiénes son los responsables y los montos de recursos públicos destinados al combate a la corrupción.

DEPENDENCIA GENERAL : D00 CONTRALORIA INTERNA

DEPENDENCIA AUXILIAR : 401 AREA DE DIRECCION Y COORDINACION

ESTRUCTURA DEL INDICADOR

NOMBRE DEL INDICADOR : 49 - Porcentaje de campañas sobre la tolerancia cero a la corrupción

FORMULA DE CALCULO : (Número de campañas de concientización realizadas/Total de campañas programadas en el año) *100

INTERPRETACION : Indica el porcentaje de campañas realizadas sobre la tolerancia cero a la corrupción

DIMENSION QUE ATIENDE : Eficiencia **FRECUENCIA DE MEDICION :** Semestral

DESCRIPCION DEL FACTOR DE COMPARACION : Es el número de campañas sobre la tolerancia cero a la corrupción realizadas el año anterior

AMBITO GEOGRAFICO : Municipal

COBERTURA : Municipal

LINEA BASE : 0

COMPORTAMIENTO DE LAS VARIABLES DURANTE EL PRIMER TRIMESTRE

VARIABLE DEL INDICADOR	UNIDAD DE MEDIDA	TIPO DE OPERACION	META ANUAL	AVANCE TRIMESTRAL				AVANCE ACUMULADO			
				PROG.	%	ALCAN.	%	PROG.	%	ALCAN.	%
N. C. C. R.	Campaña	Promedio	2.00	0.00	0.00	0.00	0.00	0.00	0.00	0.00	0.00
T. C. P. A.	Campaña	Promedio	2.00	0.00	0.00	0.00	0.00	0.00	0.00	0.00	0.00

Presupuesto Basado en Resultados Municipal

Trimestre : PRIMERO

ENTE PUBLICO: NAUCALPAN No.: 4098
 PbRM-08b FICHA TECNICA DE SEGUIMIENTO DE INDICADORES 2026 ESTRATEGICOS O DE GESTION

COMPORTAMIENTO DEL INDICADOR

DESCRIPCION DE LA META ANUAL:

Muestra el porcentaje de campañas sobre la tolerancia cero a la corrupción realizadas

META ANUAL	PRIMER TRIMESTRE							
	AVANCE TRIMESTRAL				AVANCE ACUMULADO			
	PROG.	ALC.	EF%	SEMAFORO	PROG.	ALC.	EF%	SEMAFORO
2.00	0.00	0.00	0.00	Sin Meta	0.00	0.00	0.00	Sin Meta

DESCRIPCION DE RESULTADOS Y JUSTIFICACION EN SU CASO DE VARIACION SUPERIOR A + - 10 POR CIENTO RESPECTO A LO PROGRAMADO

NO SE PROGRAMARON METAS PARA EL PRESENTE TRIMESTRE

EVALUACION DEL INDICADOR

ELABORO
 LUIS GABRIEL SANCHEZ SANDOVAL
 CONTRALOR INTERNO
 AQUÍ GOBIERNA LA ESPERANZA
 2015-2017
 CONTRALORÍA INTERNA
 IMCUFIDEN

VALIDO
 LORENA CRUZ MARTINEZ
 RESPONSABLE DE LA UNIDAD DE PLANEACIÓN
 UIPPE
 AQUÍ GOBIERNA LA ESPERANZA
 2015-2017
 UIPPE,
 TRANSPARENCIA Y
 MEJORA REGULATORIA
 IMCUFIDEN



Presupuesto Basado en Resultados Municipal

Trimestre : PRIMERO

ENTE PUBLICO: NAUCALPAN		No.: 4098
PbRM-08b	FICHA TECNICA DE SEGUIMIENTO DE INDICADORES 2026 ESTRATEGICOS O DE GESTION	

PILAR TEMATICO / EJE TRANSVERSAL : Eje 1. Cero corrupción y gobierno del pueblo y para el pueblo Estado de derecho y austeridad

TEMA DE DESARROLLO : Combate a la corrupción

PROGRAMA PRESUPUESTARIO : 01030402 Sistema Anticorrupción del Estado de México y Municipios

PROYECTO : 01 Prevención, detección, disuasión, sanción y combate a la corrupción

OBJETIVO DEL PROGRAMA PRESUPUESTARIO : Coordinación efectiva de acciones entre los Entes Públicos estatales y municipales dirigidos por el Comité Coordinador del Sistema Estatal Anticorrupción, con el objeto de desarrollar e implementar estrategias integrales para prevenir, detectar, investigar y sancionar actos de corrupción, así como en la fiscalización y control de recursos públicos; poniendo al alcance de la población la información sobre quiénes son los responsables y los montos de recursos públicos destinados al combate a la corrupción.

DEPENDENCIA GENERAL : D00 CONTRALORIA INTERNA

DEPENDENCIA AUXILIAR : 401 AREA DE DIRECCION Y COORDINACION

ESTRUCTURA DEL INDICADOR

NOMBRE DEL INDICADOR : 51 - Porcentaje de convenios, acuerdos o demás acciones consensuales en materia de anticorrupción firmados

FORMULA DE CALCULO : (Número de convenios, acuerdos o demás acciones consensuales en materia de anticorrupción realizadas/Total de convenios, acuerdos o demás acciones consensuales en materia de anticorrupción programadas) *100

INTERPRETACION : Indica el porcentaje de convenios, acuerdos o demás acciones en materia de corrupción firmadas

DIMENSION QUE ATIENDE : Eficiencia **FRECUENCIA DE MEDICION :** Trimestral

DESCRIPCION DEL FACTOR DE COMPARACION : Es el número de convenios , acuerdos y demás acciones en materia de anticorrupción firmadas

AMBITO GEOGRAFICO : Municipal

COBERTURA : Municipal

LINEA BASE : 0

COMPORTAMIENTO DE LAS VARIABLES DURANTE EL PRIMER TRIMESTRE

VARIABLE DEL INDICADOR	UNIDAD DE MEDIDA	TIPO DE OPERACION	META ANUAL	AVANCE TRIMESTRAL				AVANCE ACUMULADO			
				PROG.	%	ALCAN.	%	PROG.	%	ALCAN.	%
N. C. A. A. C. M. R.	Convenios, Acuerdos	Promedio	2.00	0.00	0.00	0.00	0.00	0.00	0.00	0.00	0.00
T. C. A. A. C. M. P.	Convenios, Acuerdos	Promedio	2.00	0.00	0.00	0.00	0.00	0.00	0.00	0.00	0.00



IMCUFIDEN

Presupuesto Basado en Resultados Municipal

Trimestre : PRIMERO

ENTE PUBLICO: NAUCALPAN	No.: 4098
PBRM-08b FICHA TECNICA DE SEGUIMIENTO DE INDICADORES 2026 ESTRATEGICOS O DE GESTION	

COMPORTAMIENTO DEL INDICADOR

DESCRIPCION DE LA META ANUAL:

Muestra el porcentaje de convenios, acuerdos o demás acciones consecuales en materia de anticorrupción firmados

META ANUAL	PRIMER TRIMESTRE							
	AVANCE TRIMESTRAL				AVANCE ACUMULADO			
	PROG.	ALC.	EF%	SEMAFORO	PROG.	ALC.	EF%	SEMAFORO
2.00	0.00	0.00	0.00	Sin Meta	0.00	0.00	0.00	Sin Meta

DESCRIPCION DE RESULTADOS Y JUSTIFICACION EN SU CASO DE VARIACION SUPERIOR A + - 10 POR CIENTO RESPECTO A LO PROGRAMADO

NO SE PROGRAMARON METAS PARA EL PRESENTE TRIMESTRE

EVALUACION DEL INDICADOR

ELABORO

LUIS GABRIEL SANCHEZ SANDOVAL
 CONTRALOR INTERNO

CONTRALORIA INTERNA
 IMCUFIDEN

VALIDO

LORENA CRUZ MARTINEZ
 RESPONSABLE DE LA UNIDAD DE PLANEACION (UIPE)

UIPE,
 TRANSPARENCIA Y
 MEJORA REGULATORIA
 IMCUFIDEN



Presupuesto Basado en Resultados Municipal

Trimestre : **PRIMERO**

ENTE PUBLICO: NAUCALPAN		No.: 4098
PbRM-08b	FICHA TECNICA DE SEGUIMIENTO DE INDICADORES 2026 ESTRATEGICOS O DE GESTION	

PILAR TEMATICO / EJE TRANSVERSAL : Eje 1. Cero corrupción y gobierno del pueblo y para el pueblo Estado de derecho y austeridad

TEMA DE DESARROLLO : Combate a la corrupción

PROGRAMA PRESUPUESTARIO : 01030402 Sistema Anticorrupción del Estado de México y Municipios

PROYECTO : 01 Prevención, detección, disuasión, sanción y combate a la corrupción

OBJETIVO DEL PROGRAMA PRESUPUESTARIO : Coordinación efectiva de acciones entre los Entes Públicos estatales y municipales dirigidos por el Comité Coordinador del Sistema Estatal Anticorrupción, con el objeto de desarrollar e implementar estrategias integrales para prevenir, detectar, investigar y sancionar actos de corrupción, así como en la fiscalización y control de recursos públicos; poniendo al alcance de la población la información sobre quiénes son los responsables y los montos de recursos públicos destinados al combate a la corrupción.

DEPENDENCIA GENERAL : D00 CONTRALORIA INTERNA

DEPENDENCIA AUXILIAR : 401 AREA DE DIRECCION Y COORDINACION

ESTRUCTURA DEL INDICADOR

NOMBRE DEL INDICADOR : 53 - Porcentaje de cumplimiento en la elaboración del programa anual de auditorías

FORMULA DE CALCULO : (Programa anual de auditorías realizado/Programa anual de auditorías programado) *100

INTERPRETACION : Indica el porcentaje de cumplimiento del programa anual de auditorías realizado en comparación al programa anual de auditorías programado

DIMENSION QUE ATIENDE : Eficiencia **FRECUENCIA DE MEDICION :** Trimestral

DESCRIPCION DEL FACTOR DE COMPARACION : Es el número de cumplimiento en el programa anual de auditorías

AMBITO GEOGRAFICO : Municipal

COBERTURA : Municipal

LINEA BASE : 0

COMPORTAMIENTO DE LAS VARIABLES DURANTE EL PRIMER TRIMESTRE

VARIABLE DEL INDICADOR	UNIDAD DE MEDIDA	TIPO DE OPERACION	META ANUAL	AVANCE TRIMESTRAL				AVANCE ACUMULADO			
				PROG.	%	ALCAN.	%	PROG.	%	ALCAN.	%
P. A. A. R.	Programa	Promedio	1.00	1.00	100.00	0.00	0.00	1.00	100.00	0.00	0.00
P. A. A. P.	Programa	Promedio	1.00	1.00	100.00	0.00	0.00	1.00	100.00	0.00	0.00



IMCUFIDEN

Presupuesto Basado en Resultados Municipal

Trimestre : PRIMERO

ENTE PUBLICO: NAUCALPAN	No.: 4098
PBRM-08b FICHA TECNICA DE SEGUIMIENTO DE INDICADORES 2026 ESTRATEGICOS O DE GESTION	

COMPORTAMIENTO DEL INDICADOR

DESCRIPCION DE LA META ANUAL:

Muestra el porcentaje de cumplimiento en la elaboración del programa anual de auditorías

META ANUAL	PRIMER TRIMESTRE							
	AVANCE TRIMESTRAL				AVANCE ACUMULADO			
	PROG.	ALC.	EF%	SEMAFORO	PROG.	ALC.	EF%	SEMAFORO
1.00	1.00	0.00	0.00	Crítico	1.00	0.00	0.00	Crítico

DESCRIPCION DE RESULTADOS Y JUSTIFICACION EN SU CASO DE VARIACION SUPERIOR A + - 10 POR CIENTO RESPECTO A LO PROGRAMADO

EVALUACION DEL INDICADOR

ELABORO

LUIS GABRIEL SANCHEZ SANDOVAL
 CONTRALOR INTERNO
 CONTRALORIA INTERNA
 IMCUFIDEN

VALIDO

LORENA CRUZ MARTINEZ
 RESPONSABLE DE LA UNIDAD DE PLANEACION UIPPE



Presupuesto Basado en Resultados Municipal

Trimestre : PRIMERO

ENTE PUBLICO: NAUCALPAN		No. : 4098
PbRM-08b	FICHA TECNICA DE SEGUIMIENTO DE INDICADORES 2026 ESTRATEGICOS O DE GESTION	

PILAR TEMATICO / EJE TRANSVERSAL : Eje 1. Cero corrupción y gobierno del pueblo y para el pueblo Estado de derecho y austeridad

TEMA DE DESARROLLO : Combate a la corrupción

PROGRAMA PRESUPUESTARIO : 01030402 Sistema Anticorrupción del Estado de México y Municipios

PROYECTO : 01 Prevención, detección, disuasión, sanción y combate a la corrupción

OBJETIVO DEL PROGRAMA PRESUPUESTARIO : Coordinación efectiva de acciones entre los Entes Públicos estatales y municipales dirigidos por el Comité Coordinador del Sistema Estatal Anticorrupción, con el objeto de desarrollar e implementar estrategias integrales para prevenir, detectar, investigar y sancionar actos de corrupción, así como en la fiscalización y control de recursos públicos; poniendo al alcance de la población la información sobre quiénes son los responsables y los montos de recursos públicos destinados al combate a la corrupción.

DEPENDENCIA GENERAL : D00 CONTRALORIA INTERNA

DEPENDENCIA AUXILIAR : 401 AREA DE DIRECCION Y COORDINACION

ESTRUCTURA DEL INDICADOR

NOMBRE DEL INDICADOR : 54 - Promedio de servidores públicos asistentes a los eventos de concientización.

FORMULA DE CALCULO : (Servidores públicos que asisten a los eventos/Total de eventos de concientización)

INTERPRETACION : Indica el porcentaje de servidores públicos asistentes a los eventos de concientización

DIMENSION QUE ATIENDE : Eficiencia FRECUENCIA DE MEDICION : Trimestral

DESCRIPCION DEL FACTOR DE COMPARACION : Es el número de servidores públicos que asistieron a eventos de concientización.

AMBITO GEOGRAFICO : Municipal

COBERTURA : Municipal

LINEA BASE : 4

COMPORTAMIENTO DE LAS VARIABLES DURANTE EL PRIMER TRIMESTRE

VARIABLE DEL INDICADOR	UNIDAD DE MEDIDA	TIPO DE OPERACION	META ANUAL	AVANCE TRIMESTRAL				AVANCE ACUMULADO			
				PROG.	%	ALCAN.	%	PROG.	%	ALCAN.	%
S. P. A. L. E.	Servidores públicos	Sumable	20.00	0.00	0.00	0.00	0.00	0.00	0.00	0.00	0.00
T. E. D. C.	Eventos	Constante	1.00	0.00	0.00	0.00	0.00	0.00	0.00	0.00	0.00



Presupuesto Basado en Resultados Municipal

Trimestre : **PRIMERO**

ENTE PUBLICO: NAUCALPAN	No. : 4098
PBRM-08b FICHA TECNICA DE SEGUIMIENTO DE INDICADORES 2026 ESTRATEGICOS O DE GESTION	

COMPORTAMIENTO DEL INDICADOR

DESCRIPCION DE LA META ANUAL:

Muestra el promedio de servidores publicos que asisten a eventos de concientización.

META ANUAL	PRIMER TRIMESTRE							
	AVANCE TRIMESTRAL				AVANCE ACUMULADO			
	PROG.	ALC.	EF%	SEMAFORO	PROG.	ALC.	EF%	SEMAFORO
20.00	0.00	0.00	0.00	Sin Meta	0.00	0.00	0.00	Sin Meta

DESCRIPCION DE RESULTADOS Y JUSTIFICACION EN SU CASO DE VARIACION SUPERIOR A + - 10 POR CIENTO RESPECTO A LO PROGRAMADO

EVALUACION DEL INDICADOR

ELABORO

LUIS GABRIEL SANCHEZ SANDOVAL
 CONTRALOR INTERNO
CONTRALORÍA INTERNA
IMCUFIDEN

VALIDO

LORENA CRUZ MARTINEZ
 RESPONSABLE DE LA UNIDAD DE PLANEACION

UIPPE,
TRANSPARENCIA Y
MEJORA REGULATORIA
IMCUFIDEN



Presupuesto Basado en Resultados Municipal

Trimestre : **PRIMERO**

ENTE PUBLICO: NAUCALPAN No.: 4098

PbRM-08b FICHA TECNICA DE SEGUIMIENTO DE INDICADORES 2026 ESTRATEGICOS O DE GESTION

PILAR TEMATICO / EJE TRANSVERSAL : Eje 1. Cero corrupción y gobierno del pueblo y para el pueblo Estado de derecho y austeridad

TEMA DE DESARROLLO : Estado de derecho y cultura de la legalidad

PROGRAMA PRESUPUESTARIO : 01030501 Asistencia jurídica al ejecutivo

PROYECTO : 04 Asesoría jurídica al ayuntamiento

OBJETIVO DEL PROGRAMA PRESUPUESTARIO : Comprende todas las acciones orientadas al fortalecimiento y mejora de los procedimientos regulatorios y conductos legales establecidos, que influyan directamente en la garantía jurídica del gobierno y la sociedad.

DEPENDENCIA GENERAL : A00 DIRECCION GENERAL

DEPENDENCIA AUXILIAR : 401 AREA DE DIRECCION Y COORDINACION

ESTRUCTURA DEL INDICADOR

NOMBRE DEL INDICADOR : 57 - Tasa de variación de procedimientos jurídicos regulatorios mejorados.

FORMULA DE CALCULO : ((Procedimientos jurídicos regulatorios mejorados en el año actual/Procedimientos jurídicos regulatorios mejorados en el año anterior)-1) *100

INTERPRETACION : Indica la variación de procedimientos jurídicos regulatorios mejorados

DIMENSION QUE ATIENDE : Eficacia **FRECUENCIA DE MEDICION :** Anual

DESCRIPCION DEL FACTOR DE COMPARACION : Es el número de procedimientos regulatorios mejorados del año anterior

AMBITO GEOGRAFICO : Municipal

COBERTURA : Municipal

LINEA BASE : 4

COMPORTAMIENTO DE LAS VARIABLES DURANTE EL PRIMER TRIMESTRE

VARIABLE DEL INDICADOR	UNIDAD DE MEDIDA	TIPO DE OPERACION	META ANUAL	AVANCE TRIMESTRAL				AVANCE ACUMULADO			
				PROG.	%	ALCAN.	%	PROG.	%	ALCAN.	%
PR.J.R.M.A.ACT.	Procedimientos	Constante	1.00	1.00	100.00	1.00	100.00	1.00	100.00	1.00	100.00
PR.J.R.M.A.ANT.	Procedimientos	Constante	1.00	1.00	100.00	1.00	100.00	1.00	100.00	1.00	100.00



IMCUFIDEN

Presupuesto Basado en Resultados Municipal

Trimestre : PRIMERO

ENTE PUBLICO: NAUCALPAN	No. : 4098
PbRM-08b FICHA TECNICA DE SEGUIMIENTO DE INDICADORES 2026 ESTRATEGICOS O DE GESTION	

COMPORTAMIENTO DEL INDICADOR

DESCRIPCION DE LA META ANUAL:

Muestra la variación de procedimientos jurídicos mejorados

META ANUAL	PRIMER TRIMESTRE							
	AVANCE TRIMESTRAL				AVANCE ACUMULADO			
	PROG.	ALC.	EF%	SEMAFORO	PROG.	ALC.	EF%	SEMAFORO
1.00	1.00	1.00	100.00	Muy Bueno	1.00	1.00	100.00	Muy Bueno

DESCRIPCION DE RESULTADOS Y JUSTIFICACION EN SU CASO DE VARIACION SUPERIOR A + - 10 POR CIENTO RESPECTO A LO PROGRAMADO

EVALUACION DEL INDICADOR

ELABORO

Miguel Colinto Sánchez Leocadio

MIGUEL COLINTO SÁNCHEZ LEOCADIO
ENCARGADO DEL DESPACHO DE LA COORDINACIÓN JURÍDICA

VALIDO

Lorena Cruz Martínez

LORENA CRUZ MARTÍNEZ
RESPONSABLE DE LA UNIDAD DE PLANEACIÓN (UIPE)



IMCUFIDEN

Presupuesto Basado en Resultados Municipal

Trimestre : PRIMERO

ENTE PUBLICO: NAUCALPAN		No.: 4098
PBRM-08b	FICHA TECNICA DE SEGUIMIENTO DE INDICADORES 2026 ESTRATEGICOS O DE GESTION	

PILAR TEMATICO / EJE TRANSVERSAL : Eje 1. Cero corrupción y gobierno del pueblo y para el pueblo Estado de derecho y austeridad

TEMA DE DESARROLLO : Estado de derecho y cultura de la legalidad

PROGRAMA PRESUPUESTARIO : 01030501 Asistencia jurídica al ejecutivo

PROYECTO : 04 Asesoría jurídica al ayuntamiento

OBJETIVO DEL PROGRAMA PRESUPUESTARIO : Comprende todas las acciones orientadas al fortalecimiento y mejora de los procedimientos regulatorios y conductos legales establecidos, que influyan directamente en la garantía jurídica del gobierno y la sociedad.

DEPENDENCIA GENERAL : A00 DIRECCION GENERAL

DEPENDENCIA AUXILIAR : 401 AREA DE DIRECCION Y COORDINACION

ESTRUCTURA DEL INDICADOR

NOMBRE DEL INDICADOR : 58 - Porcentaje de asesores jurídicos municipales capacitados.

FORMULA DE CALCULO : (Asesores jurídicos municipales capacitados/Total de asesores jurídicos en el Ayuntamiento) *100

INTERPRETACION : Indica el porcentaje de asesores jurídicos municipales capacitados

DIMENSION QUE ATIENDE : Eficacia FRECUENCIA DE MEDICION : Anual

DESCRIPCION DEL FACTOR DE COMPARACION : Es el número de asesores jurídicos municipales capacitados del año anterior

AMBITO GEOGRAFICO : Municipal

COBERTURA : Municipal

LINEA BASE : 4

COMPORTAMIENTO DE LAS VARIABLES DURANTE EL PRIMER TRIMESTRE

VARIABLE DEL INDICADOR	UNIDAD DE MEDIDA	TIPO DE OPERACION	META ANUAL	AVANCE TRIMESTRAL				AVANCE ACUMULADO			
				PROG.	%	ALCAN.	%	PROG.	%	ALCAN.	%
A.J.M.CA.	Asesores jurídicos	Constante	3.00	3.00	100.00	3.00	100.00	3.00	100.00	3.00	100.00
T.A.J.A.	Asesores jurídicos	Constante	3.00	3.00	100.00	3.00	100.00	3.00	100.00	3.00	100.00



IMCUFIDEN

Presupuesto Basado en Resultados Municipal

Trimestre : PRIMERO

ENTE PUBLICO: NAUCALPAN	No.: 4098
PbrM-08b FICHA TECNICA DE SEGUIMIENTO DE INDICADORES 2026 ESTRATEGICOS O DE GESTION	

COMPORTAMIENTO DEL INDICADOR

DESCRIPCION DE LA META ANUAL:

Muestra el Porcentaje de asesores jurídicos capacitados

META ANUAL	PRIMER TRIMESTRE							
	AVANCE TRIMESTRAL				AVANCE ACUMULADO			
	PROG.	ALC.	EF%	SEMAFORO	PROG.	ALC.	EF%	SEMAFORO
3.00	3.00	3.00	100.00	Muy Bueno	3.00	3.00	100.00	Muy Bueno

DESCRIPCION DE RESULTADOS Y JUSTIFICACION EN SU CASO DE VARIACION SUPERIOR A + - 10 POR CIENTO RESPECTO A LO PROGRAMADO

EVALUACION DEL INDICADOR

ELABORO

Miguel Cointo Sánchez Leocadio

MIGUEL COINTO SÁNCHEZ LEOCADIO
ENCARGADO DEL DESPACHO DE LA COORDINACIÓN JURÍDICA

VALIDO

Lorena Cruz Martínez

LORENA CRUZ MARTINEZ
RESPONSABLE DE LA UNIDAD DE PLANEACIÓN



IMCUFIDEN

Presupuesto Basado en Resultados Municipal

Trimestre : PRIMERO

ENTE PUBLICO: NAUCALPAN		No.: 4098
PbrM-08b	FICHA TECNICA DE SEGUIMIENTO DE INDICADORES 2026 ESTRATEGICOS O DE GESTION	

PILAR TEMATICO / EJE TRANSVERSAL : Eje 1. Cero corrupción y gobierno del pueblo y para el pueblo Estado de derecho y austeridad

TEMA DE DESARROLLO : Estado de derecho y cultura de la legalidad

PROGRAMA PRESUPUESTARIO : 01030501 Asistencia jurídica al ejecutivo

PROYECTO : 04 Asesoría jurídica al ayuntamiento

OBJETIVO DEL PROGRAMA PRESUPUESTARIO : Comprende todas las acciones orientadas al fortalecimiento y mejora de los procedimientos regulatorios y conductos legales establecidos, que influyan directamente en la garantía jurídica del gobierno y la sociedad.

DEPENDENCIA GENERAL : A00 DIRECCION GENERAL

DEPENDENCIA AUXILIAR : 401 AREA DE DIRECCION Y COORDINACION

ESTRUCTURA DEL INDICADOR

NOMBRE DEL INDICADOR : 59 - Porcentaje de asesorías jurídicas impartidas.

FORMULA DE CALCULO : (Asesorías jurídicas impartidas/Asesorías jurídicas programadas) *100

INTERPRETACION : Indica el porcentaje de asesorías impartidas

DIMENSION QUE ATIENDE : Eficiencia FRECUENCIA DE MEDICION : Semestral

DESCRIPCION DEL FACTOR DE COMPARACION : Es el número de asesorías impartidas el año anterior

AMBITO GEOGRAFICO : Municipal

COBERTURA : Municipal

LINEA BASE : 12

COMPORTAMIENTO DE LAS VARIABLES DURANTE EL PRIMER TRIMESTRE

VARIABLE DEL INDICADOR	UNIDAD DE MEDIDA	TIPO DE OPERACION	META ANUAL	AVANCE TRIMESTRAL				AVANCE ACUMULADO			
				PROG.	%	ALCAN.	%	PROG.	%	ALCAN.	%
A.J.M.	Asesoría	Sumable	12.00	3.00	25.00	3.00	100.00	3.00	25.00	3.00	100.00
A.J.P.	Asesoría	Sumable	12.00	3.00	25.00	3.00	100.00	3.00	25.00	3.00	100.00



Presupuesto Basado en Resultados Municipal

Trimestre : **PRIMERO**

ENTE PUBLICO: NAUCALPAN	No. : 4098
PBRM-08b FICHA TECNICA DE SEGUIMIENTO DE INDICADORES 2026 ESTRATEGICOS O DE GESTION	

COMPORTAMIENTO DEL INDICADOR


DESCRIPCION DE LA META ANUAL:


Muestra el porcentaje de asesorías impartidas


META ANUAL	PRIMER TRIMESTRE							
	AVANCE TRIMESTRAL				AVANCE ACUMULADO			
	PROG.	ALC.	EF%	SEMAFORO	PROG.	ALC.	EF%	SEMAFORO
12.00	3.00	3.00	100.00	Muy Bueno	3.00	3.00	100.00	Muy Bueno


DESCRIPCION DE RESULTADOS Y JUSTIFICACION EN SU CASO DE VARIACION SUPERIOR A + - 10 POR CIENTO RESPECTO A LO PROGRAMADO

EVALUACION DEL INDICADOR

ELABORO

 MIGUEL COINTO SÁNCHEZ LEOCADIO
 ENCARGADO DEL DESPACHO DE LA COORDINACIÓN JURÍDICA



VALIDO

 LORENA CRUZ MARTÍNEZ
 RESPONSABLE DE LA UNIDAD DE PLANEACIÓN Y TRANSPARENCIA





Presupuesto Basado en Resultados Municipal

Trimestre :	PRIMERO
--------------------	----------------

ENTE PUBLICO: NAUCALPAN	No. : 4098
--------------------------------	-------------------

PbRM-08b	FICHA TECNICA DE SEGUIMIENTO DE INDICADORES 2026 ESTRATEGICOS O DE GESTION
-----------------	---

PILAR TEMATICO / EJE TRANSVERSAL : Eje 1. Cero corrupción y gobierno del pueblo y para el pueblo Estado de derecho y austeridad

TEMA DE DESARROLLO : Estado de derecho y cultura de la legalidad

PROGRAMA PRESUPUESTARIO : 01030501 Asistencia jurídica al ejecutivo

PROYECTO : 04 Asesoría jurídica al ayuntamiento

OBJETIVO DEL PROGRAMA PRESUPUESTARIO : Comprende todas las acciones orientadas al fortalecimiento y mejora de los procedimientos regulatorios y conductos legales establecidos, que influyan directamente en la garantía jurídica del gobierno y la sociedad.

DEPENDENCIA GENERAL : A00 DIRECCION GENERAL

DEPENDENCIA AUXILIAR : 401 AREA DE DIRECCION Y COORDINACION

ESTRUCTURA DEL INDICADOR

NOMBRE DEL INDICADOR : 61 - Porcentaje de resoluciones jurídicas emitidas.

FORMULA DE CALCULO : (Resoluciones jurídicas emitidas/Total de asuntos jurídicos recibidos) *100

INTERPRETACION : Indica el porcentaje de resoluciones emitidas

DIMENSION QUE ATIENDE : Eficiencia **FRECUENCIA DE MEDICION :** Trimestral

DESCRIPCION DEL FACTOR DE COMPARACION : Es el número de resoluciones jurídicas emitidas el año anterior

AMBITO GEOGRAFICO : Municipal

COBERTURA : Municipal

LINEA BASE : 0

COMPORTAMIENTO DE LAS VARIABLES DURANTE EL PRIMER TRIMESTRE

VARIABLE DEL INDICADOR	UNIDAD DE MEDIDA	TIPO DE OPERACION	META ANUAL	AVANCE TRIMESTRAL				AVANCE ACUMULADO			
				PROG.	%	ALCAN.	%	PROG.	%	ALCAN.	%
RE.J.E.	Resoluciones	Constante	1.00	1.00	100.00	1.00	100.00	1.00	100.00	1.00	100.00
T.A.J.R.	Resoluciones	Constante	1.00	1.00	100.00	1.00	100.00	1.00	100.00	1.00	100.00



Presupuesto Basado en Resultados Municipal

Trimestre : **PRIMERO**

ENTE PUBLICO: NAUCALPAN	No. : 4098
PbrM-08b FICHA TECNICA DE SEGUIMIENTO DE INDICADORES 2026 ESTRATEGICOS O DE GESTION	

COMPORTAMIENTO DEL INDICADOR


DESCRIPCION DE LA META ANUAL:


Muestra el porcentaje de resoluciones jurídicas emitidas


META ANUAL	PRIMER TRIMESTRE							
	AVANCE TRIMESTRAL				AVANCE ACUMULADO			
	PROG.	ALC.	EF%	SEMAFORO	PROG.	ALC.	EF%	SEMAFORO
1.00	1.00	1.00	100.00	Muy Bueno	1.00	1.00	100.00	Muy Bueno


DESCRIPCION DE RESULTADOS Y JUSTIFICACION EN SU CASO DE VARIACION SUPERIOR A + - 10 POR CIENTO RESPECTO A LO PROGRAMADO

EVALUACION DEL INDICADOR

ELABORO

 MIGUEL COINTO SÁNCHEZ LEOCADIO
 ENCARGADO DEL DESPACHO DE LA COORDINACIÓN JURÍDICA



VALIDO

 LORENA CRUZ MARTÍNEZ
 RESPONSABLE DE LA UNIDAD DE PLANEACIÓN (UPPE)





Presupuesto Basado en Resultados Municipal

Trimestre :	PRIMERO
--------------------	----------------

ENTE PUBLICO: NAUCALPAN	No.: 4098
Pbrm-08b	FICHA TECNICA DE SEGUIMIENTO DE INDICADORES 2026 ESTRATEGICOS O DE GESTION

PILAR TEMATICO / EJE TRANSVERSAL : Eje 1. Cero corrupción y gobierno del pueblo y para el pueblo Estado de derecho y austeridad

TEMA DE DESARROLLO : Transparencia y rendición de cuentas

PROGRAMA PRESUPUESTARIO : 01050202 Fortalecimiento de los ingresos

PROYECTO : 09 Registro y control de caja y tesorería

OBJETIVO DEL PROGRAMA PRESUPUESTARIO : Incluye acciones que permitan elevar la calidad, capacidad y equidad tributaria, con seguridad jurídica, transparencia y simplificación de trámites para el contribuyente, desarrollando un régimen fiscal que amplíe la base de contribuyentes e intensificando las acciones de control para el cumplimiento de las obligaciones tributarias que eviten la elusión y evasión fiscal.

DEPENDENCIA GENERAL : B00 ADMINISTRACION Y FINANZAS

DEPENDENCIA AUXILIAR : 402 AREA DE ADMINISTRACION Y FINANZAS

ESTRUCTURA DEL INDICADOR

NOMBRE DEL INDICADOR : 113 - Tasa de variación de los ingresos propios municipales.

FORMULA DE CALCULO : ((Monto de Ingresos propios municipales del año actual/Total de Ingresos propios municipales del año anterior)-1) *100

INTERPRETACION : Indica la variación de los ingresos propios municipales comparado con el año anterior

DIMENSION QUE ATIENDE : Eficacia **FRECUENCIA DE MEDICION :** Anual

DESCRIPCION DEL FACTOR DE COMPARACION : Muestra los ingresos del año anterior

AMBITO GEOGRAFICO : Municipal

COBERTURA : Municipal

LINEA BASE : 41389882.67

COMPORTAMIENTO DE LAS VARIABLES DURANTE EL PRIMER TRIMESTRE

VARIABLE DEL INDICADOR	UNIDAD DE MEDIDA	TIPO DE OPERACION	META ANUAL	AVANCE TRIMESTRAL				AVANCE ACUMULADO			
				PROG.	%	ALCAN.	%	PROG.	%	ALCAN.	%
MO.IN.P.M.A.ACT.	Ingresos propios	Sumable	46,234,667.88	11,558,666.97	25.00	16,878,412.51	146.02	11,558,666.97	25.00	16,878,412.51	146.02
TO.IN.P.M.A.ANT.	Ingresos propios	Sumable	41,389,882.67	10,164,861.84	24.56	10,691,483.42	105.18	10,164,861.84	24.56	10,691,483.42	105.18



IMCUFIDEN

Presupuesto Basado en Resultados Municipal

Trimestre : PRIMERO

ENTE PUBLICO: NAUCALPAN		No.: 4098
Pbrm-08b	FICHA TECNICA DE SEGUIMIENTO DE INDICADORES 2026 ESTRATEGICOS O DE GESTION	

COMPORTAMIENTO DEL INDICADOR

DESCRIPCION DE LA META ANUAL:

Muestra la variación de los ingresos propios recaudados en comparación con el año anterior

META ANUAL	PRIMER TRIMESTRE				AVANCE ACUMULADO			
	AVANCE TRIMESTRAL				PROG.	ALC.	EF%	SEMAFORO
	PROG.	ALC.	EF%	SEMAFORO				
46,234,667.88	11,558,666.97	16,878,412.51	146.02	Deficiente	11,558,666.97	16,878,412.51	146.02	Deficiente

DESCRIPCION DE RESULTADOS Y JUSTIFICACION EN SU CASO DE VARIACION SUPERIOR A + - 10 POR CIENTO RESPECTO A LO PROGRAMADO

EL INCREMENTO SE DEBIO A LOS INGRESOS DE EJERCICIOS ATERIORES NO APLICADOS POR LA CANTIDAD DE \$8,052,263.86

EVALUACION DEL INDICADOR

ELABORO
[Signature]
VIRIDIANA GARCIA MARTINEZ
CONTABILIDAD E INGRESOS



VALIDO
[Signature]
LORENA CRUZ MARTINEZ
RESPONSABLE DE LA UNIDAD DE PLANEACION (UIPPE)





Presupuesto Basado en Resultados Municipal

Trimestre :	PRIMERO
--------------------	----------------

ENTE PUBLICO: NAUCALPAN	No. : 4098
PbRM-08b FICHA TECNICA DE SEGUIMIENTO DE INDICADORES 2026 ESTRATEGICOS O DE GESTION	

PILAR TEMATICO / EJE TRANSVERSAL : Eje 1. Cero corrupción y gobierno del pueblo y para el pueblo Estado de derecho y austeridad

TEMA DE DESARROLLO : Transparencia y rendición de cuentas

PROGRAMA PRESUPUESTARIO : 01050202 Fortalecimiento de los ingresos

PROYECTO : 09 Registro y control de caja y tesorería

OBJETIVO DEL PROGRAMA PRESUPUESTARIO : Incluye acciones que permitan elevar la calidad, capacidad y equidad tributaria, con seguridad jurídica, transparencia y simplificación de trámites para el contribuyente, desarrollando un régimen fiscal que amplíe la base de contribuyentes e intensificando las acciones de control para el cumplimiento de las obligaciones tributarias que eviten la elusión y evasión fiscal.

DEPENDENCIA GENERAL : B00 ADMINISTRACION Y FINANZAS

DEPENDENCIA AUXILIAR : 402 AREA DE ADMINISTRACION Y FINANZAS

ESTRUCTURA DEL INDICADOR

NOMBRE DEL INDICADOR : 114 - Tasa de variación de los recursos propios del municipio sin considerar participaciones.

FORMULA DE CALCULO : ((Recursos propios del municipio sin considerar participaciones del año actual/Recursos Propios del municipio sin considerar participaciones del año anterior)- 1) *100

INTERPRETACION : Indica la variación de los ingresos propios sin considerar las participaciones

DIMENSION QUE ATIENDE : Eficacia **FRECUENCIA DE MEDICION :** Anual

DESCRIPCION DEL FACTOR DE COMPARACION : Muestra los ingresos del año anterior sin consierar participaciones

AMBITO GEOGRAFICO : Municipal

COBERTURA : Municipal

LINEA BASE : 3712647.76

COMPORTAMIENTO DE LAS VARIABLES DURANTE EL PRIMER TRIMESTRE

VARIABLE DEL INDICADOR	UNIDAD DE MEDIDA	TIPO DE OPERACION	META ANUAL	AVANCE TRIMESTRAL				AVANCE ACUMULADO			
				PROG.	%	ALCAN.	%	PROG.	%	ALCAN.	%
RE.P.M.C.P.A.ACT.	Ingresos propios	Sumable	10,436,267.86	2,609,066.97	25.00	527,870.00	20.23	2,609,066.97	25.00	527,870.00	20.23
RE.P.M.C.P.A.ANT.	Ingresos propios	Sumable	3,712,647.76	639,100.00	17.21	639,100.00	100.00	639,100.00	17.21	639,100.00	100.00



Presupuesto Basado en Resultados Municipal

Trimestre : PRIMERO

ENTE PUBLICO: NAUCALPAN No.: 4098
 PBRM-08b FICHA TECNICA DE SEGUIMIENTO DE INDICADORES 2026 ESTRATEGICOS O DE GESTION

COMPORTAMIENTO DEL INDICADOR

DESCRIPCION DE LA META ANUAL:

Muestra la variación de ingresos recaudados en comparación con el año anterior

META ANUAL	PRIMER TRIMESTRE							
	AVANCE TRIMESTRAL				AVANCE ACUMULADO			
	PROG.	ALC.	EF%	SEMAFORO	PROG.	ALC.	EF%	SEMAFORO
10,436,267.86	2,609,066.97	527,870.00	20.23	Crítico	2,609,066.97	527,870.00	20.23	Crítico


DESCRIPCION DE RESULTADOS Y JUSTIFICACION EN SU CASO DE VARIACION SUPERIOR A + - 10 POR CIENTO RESPECTO A LO PROGRAMADO

EVALUACION DEL INDICADOR

ELABORÓ
 VIRIDIANA GARCIA MARTINEZ
 CONTABILIDAD E INGRESOS



VÁLIDO
 LORENA CRUZ MARTINEZ
 RESPONSABLE DE LA UNIDAD DE PLANEACIÓN (UIPE)





Presupuesto Basado en Resultados Municipal

Trimestre : PRIMERO

ENTE PUBLICO: NAUCALPAN		No.: 4098
PbRM-08b	FICHA TECNICA DE SEGUIMIENTO DE INDICADORES 2026 ESTRATEGICOS O DE GESTION	

PILAR TEMATICO / EJE TRANSVERSAL : Eje 1. Cero corrupción y gobierno del pueblo y para el pueblo Estado de derecho y austeridad

TEMA DE DESARROLLO : Transparencia y rendición de cuentas

PROGRAMA PRESUPUESTARIO : 01050202 Fortalecimiento de los ingresos

PROYECTO : 09 Registro y control de caja y tesorería

OBJETIVO DEL PROGRAMA PRESUPUESTARIO : Incluye acciones que permitan elevar la calidad, capacidad y equidad tributaria, con seguridad jurídica, transparencia y simplificación de trámites para el contribuyente, desarrollando un régimen fiscal que amplíe la base de contribuyentes e intensificando las acciones de control para el cumplimiento de las obligaciones tributarias que eviten la elusión y evasión fiscal.

DEPENDENCIA GENERAL : B00 ADMINISTRACION Y FINANZAS

DEPENDENCIA AUXILIAR : 402 AREA DE ADMINISTRACION Y FINANZAS

ESTRUCTURA DEL INDICADOR

NOMBRE DEL INDICADOR : 115 - Tasa de variación de la recaudación corriente.

FORMULA DE CALCULO : ((Monto de recaudación corriente obtenida en el trimestre del año actual/Total de recaudación corriente obtenida en el trimestre del año anterior)-1) *100

INTERPRETACION : Indica la variación de la recaudación corriente

DIMENSION QUE ATIENDE : Eficiencia **FRECUENCIA DE MEDICION :** Trimestral

DESCRIPCION DEL FACTOR DE COMPARACION : Muestra la recaudación del año anterior

AMBITO GEOGRAFICO : Municipal

COBERTURA : Municipal

LINEA BASE : 41389882.67

COMPORTAMIENTO DE LAS VARIABLES DURANTE EL PRIMER TRIMESTRE

VARIABLE DEL INDICADOR	UNIDAD DE MEDIDA	TIPO DE OPERACION	META ANUAL	AVANCE TRIMESTRAL				AVANCE ACUMULADO			
				PROG.	%	ALCAN.	%	PROG.	%	ALCAN.	%
MO.RE.C.O.P.T.A.ACT.	Recaudación	Sumable	46,234,667.86	11,558,666.96	25.00	16,878,412.51	146.02	11,558,666.96	25.00	16,878,412.51	146.02
TO.RE.C.O.P.T.A.ANT.	Recaudación	Sumable	41,389,882.67	10,164,861.84	24.56	10,691,483.42	105.18	10,164,861.84	24.56	10,691,483.42	105.18

Presupuesto Basado en Resultados Municipal

Trimestre : PRIMERO

ENTE PUBLICO: NAUCALPAN No.: 4098
PbrM-08b FICHA TECNICA DE SEGUIMIENTO DE INDICADORES 2026 ESTRATEGICOS O DE GESTION

COMPORTAMIENTO DEL INDICADOR

DESCRIPCION DE LA META ANUAL:

Muestra la variación de la recaudación corriente en comparación con el año anterior

META ANUAL	PRIMER TRIMESTRE							
	AVANCE TRIMESTRAL				AVANCE ACUMULADO			
	PROG.	ALC.	EF%	SEMAFORO	PROG.	ALC.	EF%	SEMAFORO
46,234,667.86	11,558,666.96	16,878,412.51	146.02	Deficiente	11,558,666.96	16,878,412.51	146.02	Deficiente


DESCRIPCION DE RESULTADOS Y JUSTIFICACION EN SU CASO DE VARIACION SUPERIOR A + - 10 POR CIENTO RESPECTO A LO PROGRAMADO

EVALUACION DEL INDICADOR

ELABORO
VIRIDIANA GARCIA MARTINEZ
CONTABILIDAD E INGRESOS



VALIDO
LORENA CRUZ MARTINEZ
RESPONSABLE DE LA UNIDAD DE PLANEACION (UIPE)





Presupuesto Basado en Resultados Municipal

Trimestre : PRIMERO

ENTE PUBLICO: NAUCALPAN		No.: 4098
PbrM-08b	FICHA TECNICA DE SEGUIMIENTO DE INDICADORES 2026 ESTRATEGICOS O DE GESTION	

PILAR TEMATICO / EJE TRANSVERSAL : Eje 1. Cero corrupción y gobierno del pueblo y para el pueblo Estado de derecho y austeridad

TEMA DE DESARROLLO : Transparencia y rendición de cuentas

PROGRAMA PRESUPUESTARIO : 01050202 Fortalecimiento de los ingresos

PROYECTO : 09 Registro y control de caja y tesorería

OBJETIVO DEL PROGRAMA PRESUPUESTARIO : Incluye acciones que permitan elevar la calidad, capacidad y equidad tributaria, con seguridad jurídica, transparencia y simplificación de trámites para el contribuyente, desarrollando un régimen fiscal que amplíe la base de contribuyentes e intensificando las acciones de control para el cumplimiento de las obligaciones tributarias que eviten la elusión y evasión fiscal.

DEPENDENCIA GENERAL : B00 ADMINISTRACION Y FINANZAS

DEPENDENCIA AUXILIAR : 402 AREA DE ADMINISTRACION Y FINANZAS

ESTRUCTURA DEL INDICADOR

NOMBRE DEL INDICADOR : 118 - Porcentaje de campañas de difusión de los apoyos, subsidios fiscales y exhortación al pago puntual efectuadas.

FORMULA DE CALCULO : (Número de campañas de difusión de los apoyos, subsidios fiscales y exhortación al pago puntual efectuadas/Campañas de difusión programadas) *100

INTERPRETACION : Indica el porcentaje de campañas de difusión de los apoyos y subsidios

DIMENSION QUE ATIENDE : Eficiencia **FRECUENCIA DE MEDICION :** Trimestral

DESCRIPCION DEL FACTOR DE COMPARACION : Muestra el número de campañas realizadas el año anterior

AMBITO GEOGRAFICO : Municipal

COBERTURA : Municipal

LINEA BASE : 0

COMPORTAMIENTO DE LAS VARIABLES DURANTE EL PRIMER TRIMESTRE

VARIABLE DEL INDICADOR	UNIDAD DE MEDIDA	TIPO DE OPERACION	META ANUAL	AVANCE TRIMESTRAL				AVANCE ACUMULADO			
				PROG.	%	ALCAN.	%	PROG.	%	ALCAN.	%
NU.CA.D.A. S.F.E.P.P.E.	Campaña	Sumable	4.00	1.00	25.00	1.00	100.00	1.00	25.00	1.00	100.00
C.A.D.P.	Campaña	Sumable	4.00	1.00	25.00	1.00	100.00	1.00	25.00	1.00	100.00



IMCUFIDEN

Presupuesto Basado en Resultados Municipal

Trimestre : PRIMERO

ENTE PUBLICO: NAUCALPAN	No.: 4098
PbRM-08b FICHA TECNICA DE SEGUIMIENTO DE INDICADORES 2026 ESTRATEGICOS O DE GESTION	

COMPORTAMIENTO DEL INDICADOR

DESCRIPCION DE LA META ANUAL:

Muestra el porcentaje de campañas de difusión realizadas.

META ANUAL	PRIMER TRIMESTRE							
	AVANCE TRIMESTRAL				AVANCE ACUMULADO			
	PROG.	ALC.	EF%	SEMAFORO	PROG.	ALC.	EF%	SEMAFORO
4.00	1.00	1.00	100.00	Muy Bueno	1.00	1.00	100.00	Muy Bueno

DESCRIPCION DE RESULTADOS Y JUSTIFICACION EN SU CASO DE VARIACION SUPERIOR A + - 10 POR CIENTO RESPECTO A LO PROGRAMADO

EVALUACION DEL INDICADOR

ELABORO


[Signature]

VIRIDIANA GARCIA MARTINEZ
CONTABILIDAD E INGRESOS

VALIDO

[Signature]

LORENA CRUZ MARTINEZ
RESPONSABLE DE LA UNIDAD DE PLANEACION (UTPE)






Presupuesto Basado en Resultados Municipal

Trimestre :	PRIMERO
--------------------	----------------

ENTE PUBLICO: NAUCALPAN	No. : 4098
PbRM-08b FICHA TECNICA DE SEGUIMIENTO DE INDICADORES 2026 ESTRATEGICOS O DE GESTION	

PILAR TEMATICO / EJE TRANSVERSAL : Eje 1. Cero corrupción y gobierno del pueblo y para el pueblo Estado de derecho y austeridad

TEMA DE DESARROLLO : Transparencia y rendición de cuentas

PROGRAMA PRESUPUESTARIO : 01050205 Planeación y presupuesto basado en resultados

PROYECTO : 08 Planeación y evaluación para el desarrollo municipal

OBJETIVO DEL PROGRAMA PRESUPUESTARIO : Incluye las acciones y procedimientos necesarios para desarrollar y fortalecer las fases para la planeación, programación, presupuestación, seguimiento y evaluación programático-presupuestal, considerando las fases del registro contable-presupuestal y el correspondiente proceso de rendición de cuentas, adicionalmente incluye los procedimientos de planeación y evaluación de los Planes de Desarrollo Municipal, los programas regionales y sectoriales que de él derivan.

DEPENDENCIA GENERAL : A00 DIRECCION GENERAL

DEPENDENCIA AUXILIAR : 401 AREA DE DIRECCION Y COORDINACION

ESTRUCTURA DEL INDICADOR

NOMBRE DEL INDICADOR : 137 - Porcentaje de cumplimiento en la ejecución del Plan de Desarrollo Municipal.

FORMULA DE CALCULO : (Objetivos, Estrategias y Líneas de acción contenidas en el PDM cumplidas/Total de Objetivos, Estrategias y Líneas de acción contenidas en el PDM) *100

INTERPRETACION : Indica el porcentaje de cumplimiento en la ejecución del PDM

DIMENSION QUE ATIENDE : Eficiencia **FRECUENCIA DE MEDICION :** Anual

DESCRIPCION DEL FACTOR DE COMPARACION : Es el número de objetivos, estrategias y líneas de acción cumplidas el año anterior

AMBITO GEOGRAFICO : Municipal

COBERTURA : Municipal

LINEA BASE : 0

COMPORTAMIENTO DE LAS VARIABLES DURANTE EL PRIMER TRIMESTRE

VARIABLE DEL INDICADOR	UNIDAD DE MEDIDA	TIPO DE OPERACION	META ANUAL	AVANCE TRIMESTRAL				AVANCE ACUMULADO			
				PROG.	%	ALCAN.	%	PROG.	%	ALCAN.	%
O.E.L.A.PDM.CUMP.	Objetivos, est. LA	Constante	20.00	20.00	100.00	20.00	100.00	20.00	100.00	20.00	100.00
T.O.E.L.A.PDM.	Objetivos, est. LA	Constante	20.00	20.00	100.00	20.00	100.00	20.00	100.00	20.00	100.00



IMCUFIDEN

Presupuesto Basado en Resultados Municipal

Trimestre : PRIMERO

ENTE PUBLICO: NAUCALPAN	No.: 4098
PbrM-08b FICHA TECNICA DE SEGUIMIENTO DE INDICADORES 2026 ESTRATEGICOS O DE GESTION	

COMPORTAMIENTO DEL INDICADOR

DESCRIPCION DE LA META ANUAL:

Muestra el porcentaje de cumplimiento en la ejecución del PDM

META ANUAL	PRIMER TRIMESTRE							
	AVANCE TRIMESTRAL				AVANCE ACUMULADO			
	PROG.	ALC.	EF%	SEMAFORO	PROG.	ALC.	EF%	SEMAFORO
20.00	20.00	20.00	100.00	Muy Bueno	20.00	20.00	100.00	Muy Bueno

DESCRIPCION DE RESULTADOS Y JUSTIFICACION EN SU CASO DE VARIACION SUPERIOR A + - 10 POR CIENTO RESPECTO A LO PROGRAMADO

EVALUACION DEL INDICADOR

 ELABORÓ LORENA CRUZ MARTINEZ UIPEE	 VALIDÓ LORENA CRUZ MARTINEZ RESPONSABLE DE LA UNIDAD DE PLANEACIÓN (UIPEE)
--	---



Presupuesto Basado en Resultados Municipal

Trimestre :	PRIMERO
-------------	---------

ENTE PUBLICO: NAUCALPAN	No.: 4098
PbRM-08b FICHA TECNICA DE SEGUIMIENTO DE INDICADORES 2026 ESTRATEGICOS O DE GESTION	

PILAR TEMATICO / EJE TRANSVERSAL : Eje 1. Cero corrupción y gobierno del pueblo y para el pueblo Estado de derecho y austeridad

TEMA DE DESARROLLO : Transparencia y rendición de cuentas

PROGRAMA PRESUPUESTARIO : 01050205 Planeación y presupuesto basado en resultados

PROYECTO : 08 Planeación y evaluación para el desarrollo municipal

OBJETIVO DEL PROGRAMA PRESUPUESTARIO : Incluye las acciones y procedimientos necesarios para desarrollar y fortalecer las fases para la planeación, programación, presupuestación, seguimiento y evaluación programático-presupuestal, considerando las fases del registro contable-presupuestal y el correspondiente proceso de rendición de cuentas, adicionalmente incluye los procedimientos de planeación y evaluación de los Planes de Desarrollo Municipal, los programas regionales y sectoriales que de él derivan.

DEPENDENCIA GENERAL : A00 DIRECCION GENERAL

DEPENDENCIA AUXILIAR : 401 AREA DE DIRECCION Y COORDINACION

ESTRUCTURA DEL INDICADOR

NOMBRE DEL INDICADOR : 138 - Porcentaje de cumplimiento de obras y acciones del Plan de Desarrollo Municipal.

FORMULA DE CALCULO : (Obras y acciones contenidas en el PDM cumplidas/Total de Obras y acciones contenidas en el PDM) *100

INTERPRETACION : Indica el porcentaje de cumplimiento de obras y acciones del PDM

DIMENSION QUE ATIENDE : Eficiencia **FRECUENCIA DE MEDICION :** Anual

DESCRIPCION DEL FACTOR DE COMPARACION : Es el número de obras y acciones del PDM cumplidas el año anterior

AMBITO GEOGRAFICO : Municipal

COBERTURA : Municipal

LINEA BASE : 4

COMPORTAMIENTO DE LAS VARIABLES DURANTE EL PRIMER TRIMESTRE

VARIABLE DEL INDICADOR	UNIDAD DE MEDIDA	TIPO DE OPERACION	META ANUAL	AVANCE TRIMESTRAL				AVANCE ACUMULADO			
				PROG.	%	ALCAN.	%	PROG.	%	ALCAN.	%
O.A.C.PDM.	Obras y acciones	Sumable	1.00	0.00	0.00	0.00	0.00	0.00	0.00	0.00	0.00
T.O.A.C.PDM.	Obras y acciones	Sumable	1.00	0.00	0.00	0.00	0.00	0.00	0.00	0.00	0.00



IMCUFIDEN

Presupuesto Basado en Resultados Municipal

Trimestre : PRIMERO

ENTE PUBLICO: NAUCALPAN	No. : 4098
PbrM-08b FICHA TECNICA DE SEGUIMIENTO DE INDICADORES 2026 ESTRATEGICOS O DE GESTION	

COMPORTAMIENTO DEL INDICADOR



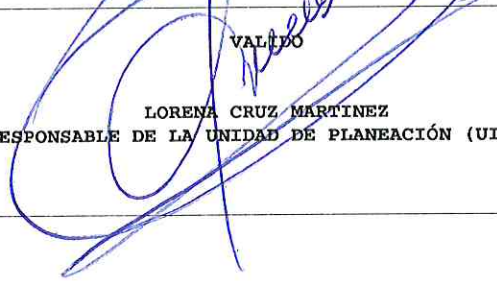
DESCRIPCION DE LA META ANUAL:

Muestra el cumplimiento de obras y acciones del PDM

META ANUAL	PRIMER TRIMESTRE							
	AVANCE TRIMESTRAL				AVANCE ACUMULADO			
	PROG.	ALC.	EF%	SEMAFORO	PROG.	ALC.	EF%	SEMAFORO
1.00	0.00	0.00	0.00	Sin Meta	0.00	0.00	0.00	Sin Meta

DESCRIPCION DE RESULTADOS Y JUSTIFICACION EN SU CASO DE VARIACION SUPERIOR A + - 10 POR CIENTO RESPECTO A LO PROGRAMADO

EVALUACION DEL INDICADOR

ELABORO  LORENA CRUZ MARTINEZ UIPPE		VALIDO  LORENA CRUZ MARTINEZ RESPONSABLE DE LA UNIDAD DE PLANEACIÓN (UIPPE)
--	--	--



IMCUFIDEN

Presupuesto Basado en Resultados Municipal

Trimestre :	PRIMERO
--------------------	----------------

ENTE PUBLICO: NAUCALPAN	No.: 4098
PbrM-08b FICHA TECNICA DE SEGUIMIENTO DE INDICADORES 2026 ESTRATEGICOS O DE GESTION	

PILAR TEMATICO / EJE TRANSVERSAL : Eje 1. Cero corrupción y gobierno del pueblo y para el pueblo Estado de derecho y austeridad

TEMA DE DESARROLLO : Transparencia y rendición de cuentas

PROGRAMA PRESUPUESTARIO : 01050205 Planeación y presupuesto basado en resultados

PROYECTO : 08 Planeación y evaluación para el desarrollo municipal

OBJETIVO DEL PROGRAMA PRESUPUESTARIO : Incluye las acciones y procedimientos necesarios para desarrollar y fortalecer las fases para la planeación, programación, presupuestación, seguimiento y evaluación programático-presupuestal, considerando las fases del registro contable-presupuestal y el correspondiente proceso de rendición de cuentas, adicionalmente incluye los procedimientos de planeación y evaluación de los Planes de Desarrollo Municipal, los programas regionales y sectoriales que de él derivan.

DEPENDENCIA GENERAL : A00 DIRECCION GENERAL

DEPENDENCIA AUXILIAR : 401 AREA DE DIRECCION Y COORDINACION

ESTRUCTURA DEL INDICADOR

NOMBRE DEL INDICADOR : 139 - Porcentaje de matrices de indicadores de resultados bajo la MML adoptadas.

FORMULA DE CALCULO : (Matrices de indicadores por resultados adoptadas por el municipio/Matrices de Indicadores por resultados aprobadas) *100

INTERPRETACION : Indica el porcentaje de matrices de indicadores de resultados adoptadas

DIMENSION QUE ATIENDE : Eficiencia **FRECUENCIA DE MEDICION :** Anual

DESCRIPCION DEL FACTOR DE COMPARACION : Es el número de matrices de indicadores de resultados adaptadas el año anterior

AMBITO GEOGRAFICO : Municipal

COBERTURA : Municipal

LINEA BASE : 4

COMPORTAMIENTO DE LAS VARIABLES DURANTE EL PRIMER TRIMESTRE

VARIABLE DEL INDICADOR	UNIDAD DE MEDIDA	TIPO DE OPERACION	META ANUAL	AVANCE TRIMESTRAL				AVANCE ACUMULADO			
				PROG.	%	ALCAN.	%	PROG.	%	ALCAN.	%
M.I.R.A.MU.	Matriz de Indicadore	Constante	9.00	9.00	100.00	9.00	100.00	9.00	100.00	9.00	100.00
M.I.R.AP.	Matriz de Indicadore	Constante	9.00	9.00	100.00	9.00	100.00	9.00	100.00	9.00	100.00



Presupuesto Basado en Resultados Municipal

Trimestre : PRIMERO

ENTE PUBLICO: NAUCALPAN No.: 4098
 PBRM-08b FICHA TECNICA DE SEGUIMIENTO DE INDICADORES 2026 ESTRATEGICOS O DE GESTION

COMPORTAMIENTO DEL INDICADOR




DESCRIPCION DE LA META ANUAL:

Muestra el porcentaje de matrices de indicadores de resultados adaptadas y aprobadas

META ANUAL	PRIMER TRIMESTRE							
	AVANCE TRIMESTRAL				AVANCE ACUMULADO			
	PROG.	ALC.	EF%	SEMAFORO	PROG.	ALC.	EF%	SEMAFORO
9.00	9.00	9.00	100.00	Muy Bueno	9.00	9.00	100.00	Muy Bueno

DESCRIPCION DE RESULTADOS Y JUSTIFICACION EN SU CASO DE VARIACION SUPERIOR A + - 10 POR CIENTO RESPECTO A LO PROGRAMADO

EVALUACION DEL INDICADOR

 ELABORO LORENA CRUZ MARTINEZ UIPPE	 GOBIERNO DEL ESTADO DE MEXICO GOBIERNO MUNICIPAL DE NAUCALPAN GOBIERNO DE LA ESPERANZA 2025-2027 UIPPE, TRANSPARENCIA Y MEJORA REGULATORIA IMCUFIDEN	 VALIDO LORENA CRUZ MARTINEZ RESPONSABLE DE LA UNIDAD DE PLANEACION (UIPPE)
--	--	--



Presupuesto Basado en Resultados Municipal

Trimestre : PRIMERO

ENTE PUBLICO: NAUCALPAN	No. : 4098
PbrM-08b FICHA TECNICA DE SEGUIMIENTO DE INDICADORES 2026 ESTRATEGICOS O DE GESTION	

PILAR TEMATICO / EJE TRANSVERSAL : Eje 1. Cero corrupción y gobierno del pueblo y para el pueblo Estado de derecho y austeridad

TEMA DE DESARROLLO : Transparencia y rendición de cuentas

PROGRAMA PRESUPUESTARIO : 01050205 Planeación y presupuesto basado en resultados

PROYECTO : 08 Planeación y evaluación para el desarrollo municipal

OBJETIVO DEL PROGRAMA PRESUPUESTARIO : Incluye las acciones y procedimientos necesarios para desarrollar y fortalecer las fases para la planeación, programación, presupuestación, seguimiento y evaluación programático-presupuestal, considerando las fases del registro contable-presupuestal y el correspondiente proceso de rendición de cuentas, adicionalmente incluye los procedimientos de planeación y evaluación de los Planes de Desarrollo Municipal, los programas regionales y sectoriales que de él derivan.

DEPENDENCIA GENERAL : A00 DIRECCION GENERAL

DEPENDENCIA AUXILIAR : 401 AREA DE DIRECCION Y COORDINACION

ESTRUCTURA DEL INDICADOR

NOMBRE DEL INDICADOR : 143 - Porcentaje de alineación de formatos de PbrM en cumplimiento al Manual de Planeación, programación y presupuestación.

FORMULA DE CALCULO : (Formatos PbrM requisitados en alineación al Manual de Planeación, programación y Presupuestación vigente/Total de formatos PbrM manejados por el ayuntamiento) *100

INTERPRETACION : Indica el porcentaje de alineación de formatos PbrM en cumplimiento al Manual de Planeación

DIMENSION QUE ATIENDE : Eficiencia **FRECUENCIA DE MEDICION :** Trimestral

DESCRIPCION DEL FACTOR DE COMPARACION : Muestra el porcentaje de formatos alineados en cumplimiento al Manual de Planeación, programación y presupuestación

AMBITO GEOGRAFICO : Municipal

COBERTURA : Municipal

LINEA BASE : 2

COMPORTAMIENTO DE LAS VARIABLES DURANTE EL PRIMER TRIMESTRE

VARIABLE DEL INDICADOR	UNIDAD DE MEDIDA	TIPO DE OPERACION	META ANUAL	AVANCE TRIMESTRAL				AVANCE ACUMULADO			
				PROG.	%	ALCAN.	%	PROG.	%	ALCAN.	%
F.P.R.A.M.P.P.P.VI.	Formatos PbrM	Constante	120.00	120.00	100.00	120.00	100.00	120.00	100.00	120.00	100.00
T.F.P.M.AY.	Formtatos PbrM	Constante	120.00	120.00	100.00	120.00	100.00	120.00	100.00	120.00	100.00



IMCUFIDEN

Presupuesto Basado en Resultados Municipal

Trimestre : PRIMERO

ENTE PUBLICO: NAUCALPAN	No.: 4098
PbRM-08b FICHA TECNICA DE SEGUIMIENTO DE INDICADORES 2026 ESTRATEGICOS O DE GESTION	

COMPORTAMIENTO DEL INDICADOR

DESCRIPCION DE LA META ANUAL:

Muestra el porcentaje de alineación de formatos PbRM en cumplimiento al Manual de Planeación.

META ANUAL	PRIMER TRIMESTRE							
	AVANCE TRIMESTRAL				AVANCE ACUMULADO			
	PROG.	ALC.	EF%	SEMAFORO	PROG.	ALC.	EF%	SEMAFORO
120.00	120.00	120.00	100.00	Muy Bueno	120.00	120.00	100.00	Muy Bueno

DESCRIPCION DE RESULTADOS Y JUSTIFICACION EN SU CASO DE VARIACION SUPERIOR A + - 10 POR CIENTO RESPECTO A LO PROGRAMADO

EVALUACION DEL INDICADOR

ELABORO  LORENA CRUZ MARTINEZ UIPPE	 GOBIERNO MUNICIPAL NAUCALPAN ACUM GOSIERNA LA ESPERANZA 2025-2027 UIPPE, TRANSPARENCIA Y MEJORA REGULATORIA IMCUFIDEN	VALIDO  LORENA CRUZ MARTINEZ RESPONSABLE DE LA UNIDAD DE PLANEACIÓN (UIPPE)
---	--	---



Presupuesto Basado en Resultados Municipal

Trimestre : **PRIMERO**

ENTE PUBLICO: NAUCALPAN		No.: 4098
Pbrm-08b	FICHA TECNICA DE SEGUIMIENTO DE INDICADORES 2026 ESTRATEGICOS O DE GESTION	

PILAR TEMATICO / EJE TRANSVERSAL : Eje 1. Cero corrupción y gobierno del pueblo y para el pueblo Estado de derecho y austeridad

TEMA DE DESARROLLO : Coordinación municipal e interestatal

PROGRAMA PRESUPUESTARIO : 01050206 Consolidación de la administración pública de resultados

PROYECTO : 03 Adquisiciones y servicios

OBJETIVO DEL PROGRAMA PRESUPUESTARIO : Comprende el conjunto de actividades y herramientas para coadyuvar a que la actuación de los servidores públicos sea eficaz, eficiente y transparente, a fin de generar resultados con apego a los principios de legalidad, objetividad, profesionalismo, honradez, lealtad, imparcialidad, eficiencia, eficacia, equidad, transparencia, economía, integridad, que permiten la toma de decisiones sobre la aplicación de los recursos públicos con el objeto de mejorar la calidad del gasto público y la rendición de cuentas.

DEPENDENCIA GENERAL : B00 ADMINISTRACION Y FINANZAS

DEPENDENCIA AUXILIAR : 402 AREA DE ADMINISTRACION Y FINANZAS

ESTRUCTURA DEL INDICADOR

NOMBRE DEL INDICADOR : 148 - Tasa de variación del gasto corriente.

FORMULA DE CALCULO : ((Gasto corriente del año actual/Gasto corriente en el año anterior)-1) *100

INTERPRETACION : Indica la variación del gasto corriente

DIMENSION QUE ATIENDE : Eficacia **FRECUENCIA DE MEDICION :** Anual

DESCRIPCION DEL FACTOR DE COMPARACION : Es el número de gasto corriente del año anterior

AMBITO GEOGRAFICO : Municipal

COBERTURA : Municipal

LINEA BASE : 33028941.05

COMPORTAMIENTO DE LAS VARIABLES DURANTE EL PRIMER TRIMESTRE

VARIABLE DEL INDICADOR	UNIDAD DE MEDIDA	TIPO DE OPERACION	META ANUAL	AVANCE TRIMESTRAL				AVANCE ACUMULADO			
				PROG.	%	ALCAN.	%	PROG.	%	ALCAN.	%
G.A.C.A.ACT.	Gasto corriente	Sumable	45,395,167.86	11,348,791.96	25.00	6,873,896.88	60.57	11,348,791.96	25.00	6,873,896.88	60.57
G.A.C.A.ANT.	Gasto corriente	Sumable	33,028,941.05	8,257,235.26	25.00	8,257,235.26	100.00	8,257,235.26	25.00	8,257,235.26	100.00

Presupuesto Basado en Resultados Municipal

Trimestre : PRIMERO

ENTE PUBLICO: NAUCALPAN	No.: 4098
PbRM-08b FICHA TECNICA DE SEGUIMIENTO DE INDICADORES 2026 ESTRATEGICOS O DE GESTION	

COMPORTAMIENTO DEL INDICADOR

DESCRIPCION DE LA META ANUAL:

Muestra la variación del gasto corriente

META ANUAL	PRIMER TRIMESTRE							
	AVANCE TRIMESTRAL				AVANCE ACUMULADO			
	PROG.	ALC.	EF%	SEMAFORO	PROG.	ALC.	EF%	SEMAFORO
45,395,167.86	11,348,791.96	6,873,896.88	60.57	Pesimo	11,348,791.96	6,873,896.88	60.57	Pesimo

DESCRIPCION DE RESULTADOS Y JUSTIFICACION EN SU CASO DE VARIACION SUPERIOR A + - 10 POR CIENTO RESPECTO A LO PROGRAMADO

NO SE ALCANZO LA META, DEBIDO A QUE LAS SOLICITUDES DE ADQUISICIONES POR PARTE DE LAS ÁREAS, FUE SUFICIENTE CON SUS NECESIDADES



EVALUACION DEL INDICADOR

ELABORO
 SOFIA FRANCO PADILLA
 SUBDIRECCIÓN DE ADMINISTRACIÓN




CIUDAD DE NAUCALPAN
 AQUÍ GOBIERNAMOS LA ESPERANZA
 2025-2027
 ADMINISTRACIÓN MUNICIPAL

VALIDO
 LORENA CRUZ MARTINEZ
 RESPONSABLE DE LA UNIDAD DE PLANEACIÓN

CIUDAD DE NAUCALPAN
 AQUÍ GOBIERNAMOS LA ESPERANZA
 2025-2027
 UIPPE,
 TRANSPARENCIA Y
 MEJORA REGULATORIA
 IMCUFIDEN



Presupuesto Basado en Resultados Municipal

Trimestre : **PRIMERO**

ENTE PUBLICO: NAUCALPAN		No.: 4098
PbrM-08b	FICHA TECNICA DE SEGUIMIENTO DE INDICADORES 2026 ESTRATEGICOS O DE GESTION	

PILAR TEMATICO / EJE TRANSVERSAL : Eje 1. Cero corrupción y gobierno del pueblo y para el pueblo Estado de derecho y austeridad

TEMA DE DESARROLLO : Coordinación municipal e interestatal

PROGRAMA PRESUPUESTARIO : 01050206 Consolidación de la administración pública de resultados

PROYECTO : 03 Adquisiciones y servicios

OBJETIVO DEL PROGRAMA PRESUPUESTARIO : Comprende el conjunto de actividades y herramientas para coadyuvar a que la actuación de los servidores públicos sea eficaz, eficiente y transparente, a fin de generar resultados con apego a los principios de legalidad, objetividad, profesionalismo, honradez, lealtad, imparcialidad, eficiencia, eficacia, equidad, transparencia, economía, integridad, que permiten la toma de decisiones sobre la aplicación de los recursos públicos con el objeto de mejorar la calidad del gasto público y la rendición de cuentas.

DEPENDENCIA GENERAL : B00 ADMINISTRACION Y FINANZAS

DEPENDENCIA AUXILIAR : 402 AREA DE ADMINISTRACION Y FINANZAS

ESTRUCTURA DEL INDICADOR

NOMBRE DEL INDICADOR : 149 - Porcentaje de avance en el gasto corriente ejercicio.

FORMULA DE CALCULO : (Gasto corriente ejercido/Monto del Gasto corriente) *100

INTERPRETACION : indica el porcentaje de avance en el gasto corriente

DIMENSION QUE ATIENDE : Eficacia **FRECUENCIA DE MEDICION :** Anual

DESCRIPCION DEL FACTOR DE COMPARACION : Es el número gasto corriente programado en el trimestre

AMBITO GEOGRAFICO : Municipal

COBERTURA : Municipal

LINEA BASE : 33028941.05

COMPORTAMIENTO DE LAS VARIABLES DURANTE EL PRIMER TRIMESTRE

VARIABLE DEL INDICADOR	UNIDAD DE MEDIDA	TIPO DE OPERACION	META ANUAL	AVANCE TRIMESTRAL				AVANCE ACUMULADO			
				PROG.	%	ALCAN.	%	PROG.	%	ALCAN.	%
G.C.EJ.	Gasto ejercido	Sumable	46,234,667.86	11,558,666.96	25.00	6,873,896.88	59.47	11,558,666.96	25.00	6,873,896.88	59.47
MO.G.C.	Gasto programado	Sumable	46,234,667.86	11,558,666.96	25.00	8,257,235.26	71.44	11,558,666.96	25.00	8,257,235.26	71.44

Presupuesto Basado en Resultados Municipal

Trimestre : PRIMERO

ENTE PUBLICO: NAUCALPAN	No.: 4098
PbrM-08b FICHA TECNICA DE SEGUIMIENTO DE INDICADORES 2026 ESTRATEGICOS O DE GESTION	

COMPORTAMIENTO DEL INDICADOR

DESCRIPCION DE LA META ANUAL:

Muestra el porcentaje de avance del gasto corriente

META ANUAL	PRIMER TRIMESTRE							
	AVANCE TRIMESTRAL				AVANCE ACUMULADO			
	PROG.	ALC.	EF%	SEMAFORO	PROG.	ALC.	EF%	SEMAFORO
46,234,667.86	11,558,666.96	6,873,896.88	59.47	Pesimo	11,558,666.96	6,873,896.88	59.47	Pesimo

DESCRIPCION DE RESULTADOS Y JUSTIFICACION EN SU CASO DE VARIACION SUPERIOR A + - 10 POR CIENTO RESPECTO A LO PROGRAMADO

EL MONTO EJERCIDO FUE SUFICIENTE PARA CUBRIR LAS NECESIDADES DE LAS ÁREAS, RAZÓN POR LA CUAL NO SE ALCANZO LA META

EVALUACION DEL INDICADOR

ELABORO

SOFIA FRANCO BADIOLA
 SUBDIRECCIÓN DE ADMINISTRACIÓN



ADMINISTRACIÓN
 IMCUFIDEN

VALIDO

LORENA CRUZ MARTINEZ
 RESPONSABLE DE LA UNIDAD DE PLANEACIÓN (UIPE)



UIPPE,
 TRANSPARENCIA Y
 MEJORA REGULATORIA
 IMCUFIDEN



Presupuesto Basado en Resultados Municipal

Trimestre : PRIMERO

ENTE PUBLICO: NAUCALPAN		No.: 4098
PbRM-08b	FICHA TECNICA DE SEGUIMIENTO DE INDICADORES 2026 ESTRATEGICOS O DE GESTION	

PILAR TEMATICO / EJE TRANSVERSAL : Eje 1. Cero corrupción y gobierno del pueblo y para el pueblo Estado de derecho y austeridad

TEMA DE DESARROLLO : Coordinación municipal e interestatal

PROGRAMA PRESUPUESTARIO : 01050206 Consolidación de la administración pública de resultados

PROYECTO : 01 Administración de personal

OBJETIVO DEL PROGRAMA PRESUPUESTARIO : Comprende el conjunto de actividades y herramientas para coadyuvar a que la actuación de los servidores públicos sea eficaz, eficiente y transparente, a fin de generar resultados con apego a los principios de legalidad, objetividad, profesionalismo, honradez, lealtad, imparcialidad, eficiencia, eficacia, equidad, transparencia, economía, integridad, que permiten la toma de decisiones sobre la aplicación de los recursos públicos con el objeto de mejorar la calidad del gasto público y la rendición de cuentas.

DEPENDENCIA GENERAL : B00 ADMINISTRACION Y FINANZAS

DEPENDENCIA AUXILIAR : 402 AREA DE ADMINISTRACION Y FINANZAS

ESTRUCTURA DEL INDICADOR

NOMBRE DEL INDICADOR : 150 - Tasa de variación de servidores públicos municipales en funciones.

FORMULA DE CALCULO : ((Servidores públicos en funciones en el semestre actual/Servidores públicos en funciones en el semestre anterior)-1) *100

INTERPRETACION : Indica la tasa de variación de servidores públicos municipales en comparación con el semestre anterior

DIMENSION QUE ATIENDE : Eficiencia **FRECUENCIA DE MEDICION :** Semestral

DESCRIPCION DEL FACTOR DE COMPARACION : Es el número de servidores públicos municipales en funciones en el semestre anterior anterior

AMBITO GEOGRAFICO : Municipal

COBERTURA : Municipal

LINEA BASE : 62

COMPORTAMIENTO DE LAS VARIABLES DURANTE EL PRIMER TRIMESTRE

VARIABLE DEL INDICADOR	UNIDAD DE MEDIDA	TIPO DE OPERACION	META ANUAL	AVANCE TRIMESTRAL				AVANCE ACUMULADO			
				PROG.	%	ALCAN.	%	PROG.	%	ALCAN.	%
SE.P.F.S.ACT.	Servidores públicos	Constante	62.00	62.00	100.00	62.00	100.00	62.00	100.00	62.00	100.00
SE.P.F.S.ANT.	Servidores públicos	Constante	62.00	62.00	100.00	62.00	100.00	62.00	100.00	62.00	100.00

Presupuesto Basado en Resultados Municipal

Trimestre : PRIMERO

ENTE PUBLICO: NAUCALPAN	No. : 4098
PbrM-08b	FICHA TECNICA DE SEGUIMIENTO DE INDICADORES 2026 ESTRATEGICOS O DE GESTION

COMPORTAMIENTO DEL INDICADOR

DESCRIPCION DE LA META ANUAL:

Muestra al variación de servidores públicos municipales en funciones en comparación con el semestre anterior

META ANUAL	PRIMER TRIMESTRE							
	AVANCE TRIMESTRAL				AVANCE ACUMULADO			
	PROG.	ALC.	EF%	SEMAFORO	PROG.	ALC.	EF%	SEMAFORO
62.00	62.00	62.00	100.00	Muy Bueno	62.00	62.00	100.00	Muy Bueno

DESCRIPCION DE RESULTADOS Y JUSTIFICACION EN SU CASO DE VARIACION SUPERIOR A + - 10 POR CIENTO RESPECTO A LO PROGRAMADO

EVALUACION DEL INDICADOR

ELABORO
SOFIA FRANCO PADILLA
SUBDIRECCIÓN DE ADMINISTRACIÓN

VALIDO
LORENA CRUZ MARTINEZ
RESPONSABLE DE LA UNIDAD DE PLANEACIÓN (UIPE)



Presupuesto Basado en Resultados Municipal

Trimestre :	PRIMERO
--------------------	----------------

ENTE PUBLICO: NAUCALPAN		No. : 4098
Pbrm-08b	FICHA TECNICA DE SEGUIMIENTO DE INDICADORES 2026 ESTRATEGICOS O DE GESTION	

PILAR TEMATICO / EJE TRANSVERSAL : Eje 1. Cero corrupción y gobierno del pueblo y para el pueblo Estado de derecho y austeridad

TEMA DE DESARROLLO : Coordinación municipal e interestatal

PROGRAMA PRESUPUESTARIO : 01050206 Consolidación de la administración pública de resultados

PROYECTO : 03 Adquisiciones y servicios

OBJETIVO DEL PROGRAMA PRESUPUESTARIO : Comprende el conjunto de actividades y herramientas para coadyuvar a que la actuación de los servidores públicos sea eficaz, eficiente y transparente, a fin de generar resultados con apego a los principios de legalidad, objetividad, profesionalismo, honradez, lealtad, imparcialidad, eficiencia, eficacia, equidad, transparencia, economía, integridad, que permiten la toma de decisiones sobre la aplicación de los recursos públicos con el objeto de mejorar la calidad del gasto público y la rendición de cuentas.

DEPENDENCIA GENERAL : B00 ADMINISTRACION Y FINANZAS

DEPENDENCIA AUXILIAR : 402 AREA DE ADMINISTRACION Y FINANZAS

ESTRUCTURA DEL INDICADOR

NOMBRE DEL INDICADOR : 151 - Tasa de variación del gasto ejercido por concepto de adquisiciones, bienes y servicios.

FORMULA DE CALCULO : ((Monto ejercido por concepto de adquisiciones, bienes y servicios del semestre actual/Monto por concepto de adquisiciones, bienes y servicios ejercidos del semestre anterior)-1) *100

INTERPRETACION : Indica el porcentaje de gasto ejercido por concepto de adquisiciones, bienes y servicios

DIMENSION QUE ATIENDE : Eficiencia **FRECUENCIA DE MEDICION :** Semestral

DESCRIPCION DEL FACTOR DE COMPARACION : es el número de gasto ejercido por concepto de adquisiciones, bienes y servicios

AMBITO GEOGRAFICO : Municipal

COBERTURA : Municipal

LINEA BASE : 7270274.05

COMPORTAMIENTO DE LAS VARIABLES DURANTE EL PRIMER TRIMESTRE

VARIABLE DEL INDICADOR	UNIDAD DE MEDIDA	TIPO DE OPERACION	META ANUAL	AVANCE TRIMESTRAL				AVANCE ACUMULADO			
				PROG.	%	ALCAN.	%	PROG.	%	ALCAN.	%
MO.EJ.C.A.B.S.S.ACT.	Monto ejercido	Sumable	13,134,474.31	3,283,618.57	25.00	897,282.72	27.33	3,283,618.57	25.00	897,282.72	27.33
MO.EJ.C.A.B.S.E.S.ANT.	Monto ejercido	Sumable	7,270,274.04	1,817,568.51	25.00	1,817,568.51	100.00	1,817,568.51	25.00	1,817,568.51	100.00

Presupuesto Basado en Resultados Municipal

Trimestre : PRIMERO

ENTE PUBLICO: NAUCALPAN	No.: 4098
PBRM-08b FICHA TECNICA DE SEGUIMIENTO DE INDICADORES 2026 ESTRATEGICOS O DE GESTION	

COMPORTAMIENTO DEL INDICADOR

DESCRIPCION DE LA META ANUAL:

Muestra la tasa de variación del gasto ejercido por concepto de adquisiciones, bienes y servicios

META ANUAL	PRIMER TRIMESTRE							
	AVANCE TRIMESTRAL				AVANCE ACUMULADO			
	PROG.	ALC.	EF%	SEMAFORO	PROG.	ALC.	EF%	SEMAFORO
13,134,474.31	3,283,618.57	897,282.72	27.33	Crítico	3,283,618.57	897,282.72	27.33	Crítico


DESCRIPCION DE RESULTADOS Y JUSTIFICACION EN SU CASO DE VARIACION SUPERIOR A + - 10 POR CIENTO RESPECTO A LO PROGRAMADO

LOS MONTOS EJERCIDOS EN ADQUISICIONES FUERON SUFICIENTES PARA LAS NECESIDADES DE LAS DIFERENTE ÁREAS, MOTIVO POR EL CUAL NO SE ALCANZO LA META

EVALUACION DEL INDICADOR

ELABORO


SOFIA FRANCO PADILLA
SUBDIRECCIÓN DE ADMINISTRACIÓN



CIUDAD DE NAUCALPAN
 GOBIERNO MUNICIPAL
 AQUÍ GOBIERNA LA ESPERANZA 2025-2027
ADMINISTRACIÓN IMCUFIDEN

VALIDO

LORENA CRUZ MARTINEZ
RESPONSABLE DE LA UNIDAD DE PLANEACIÓN (UIPRE)



CIUDAD DE NAUCALPAN
 GOBIERNO MUNICIPAL
 AQUÍ GOBIERNA LA ESPERANZA 2025-2027
UIPPE, TRANSPARENCIA Y MEJORA REGULATORIA IMCUFIDEN



Presupuesto Basado en Resultados Municipal

Trimestre :	PRIMERO
-------------	---------

ENTE PUBLICO: NAUCALPAN	No.: 4098
PBRM-08b	FICHA TECNICA DE SEGUIMIENTO DE INDICADORES 2026 ESTRATEGICOS O DE GESTION

PILAR TEMATICO / EJE TRANSVERSAL : Eje 1. Cero corrupción y gobierno del pueblo y para el pueblo Estado de derecho y austeridad

TEMA DE DESARROLLO : Coordinación municipal e interestatal

PROGRAMA PRESUPUESTARIO : 01050206 Consolidación de la administración pública de resultados

PROYECTO : 06 Control del patrimonio y normatividad

OBJETIVO DEL PROGRAMA PRESUPUESTARIO : Comprende el conjunto de actividades y herramientas para coadyuvar a que la actuación de los servidores públicos sea eficaz, eficiente y transparente, a fin de generar resultados con apego a los principios de legalidad, objetividad, profesionalismo, honradez, lealtad, imparcialidad, eficiencia, eficacia, equidad, transparencia, economía, integridad, que permiten la toma de decisiones sobre la aplicación de los recursos públicos con el objeto de mejorar la calidad del gasto público y la rendición de cuentas.

DEPENDENCIA GENERAL : B00 ADMINISTRACION Y FINANZAS

DEPENDENCIA AUXILIAR : 402 AREA DE ADMINISTRACION Y FINANZAS

ESTRUCTURA DEL INDICADOR

NOMBRE DEL INDICADOR : 152 - Tasa de variación en el registro de bienes patrimoniales.

FORMULA DE CALCULO : ((Registros de bienes patrimoniales del semestre actual/Registros de bienes patrimoniales del semestre anterior)-1) *100

INTERPRETACION : Indica la tasa de variación en el registro de bienes patrimoniales

DIMENSION QUE ATIENDE : Eficiencia **FRECUENCIA DE MEDICION :** Semestral

DESCRIPCION DEL FACTOR DE COMPARACION : Es el número de registros de bienes patrimonialess

AMBITO GEOGRAFICO : Municipal

COBERTURA : Municipal

LINEA BASE : 2

COMPORTAMIENTO DE LAS VARIABLES DURANTE EL PRIMER TRIMESTRE

VARIABLE DEL INDICADOR	UNIDAD DE MEDIDA	TIPO DE OPERACION	META ANUAL	AVANCE TRIMESTRAL				AVANCE ACUMULADO			
				PROG.	%	ALCAN.	%	PROG.	%	ALCAN.	%
R.B.M.P.S.ACT.	Registro	Constante	111.00	111.00	100.00	119.00	107.21	111.00	100.00	119.00	107.21
R.B.M.P.S.ANT.	Registro	Constante	100.00	100.00	100.00	110.00	110.00	100.00	100.00	110.00	110.00



Presupuesto Basado en Resultados Municipal

Trimestre : **PRIMERO**

ENTE PUBLICO: NAUCALPAN	No. : 4098
PbRM-08b FICHA TECNICA DE SEGUIMIENTO DE INDICADORES 2026 ESTRATEGICOS O DE GESTION	

COMPORTAMIENTO DEL INDICADOR

DESCRIPCION DE LA META ANUAL:

Muestra la variación en el registro de bienes patrimoniales en comparación con el semestre anterior

META ANUAL	PRIMER TRIMESTRE							
	AVANCE TRIMESTRAL				AVANCE ACUMULADO			
	PROG.	ALC.	EF%	SEMAFORO	PROG.	ALC.	EF%	SEMAFORO
111.00	111.00	119.00	107.21	Muy Bueno	111.00	119.00	107.21	Muy Bueno

DESCRIPCION DE RESULTADOS Y JUSTIFICACION EN SU CASO DE VARIACION SUPERIOR A + - 10 POR CIENTO RESPECTO A LO PROGRAMADO

EVALUACION DEL INDICADOR

ELABORO

SOFIA FRANCO PADILLA
SUBDIRECCIÓN DE ADMINISTRACIÓN

VALIDO

LORENA CRUZ MARTINEZ
RESPONSABLE DE LA UNIDAD DE PLANEACION (UIPPE)



Presupuesto Basado en Resultados Municipal

Trimestre :	PRIMERO
--------------------	----------------

ENTE PUBLICO: NAUCALPAN	No.: 4098
PbrM-08b	FICHA TECNICA DE SEGUIMIENTO DE INDICADORES 2026 ESTRATEGICOS O DE GESTION

PILAR TEMATICO / EJE TRANSVERSAL : Eje 1. Cero corrupción y gobierno del pueblo y para el pueblo Estado de derecho y austeridad

TEMA DE DESARROLLO : Coordinación municipal e interestatal

PROGRAMA PRESUPUESTARIO : 01050206 Consolidación de la administración pública de resultados

PROYECTO : 08 Simplificación y modernización de la administración pública

OBJETIVO DEL PROGRAMA PRESUPUESTARIO : Comprende el conjunto de actividades y herramientas para coadyuvar a que la actuación de los servidores públicos sea eficaz, eficiente y transparente, a fin de generar resultados con apego a los principios de legalidad, objetividad, profesionalismo, honradez, lealtad, imparcialidad, eficiencia, eficacia, equidad, transparencia, economía, integridad, que permiten la toma de decisiones sobre la aplicación de los recursos públicos con el objeto de mejorar la calidad del gasto público y la rendición de cuentas.

DEPENDENCIA GENERAL : A00 DIRECCION GENERAL

DEPENDENCIA AUXILIAR : 401 AREA DE DIRECCION Y COORDINACION

ESTRUCTURA DEL INDICADOR

NOMBRE DEL INDICADOR : 153 - Porcentaje de cumplimiento del Programa Anual de Mejora Regulatoria.

FORMULA DE CALCULO : (Acciones del Programa Anual de Mejora Regulatoria cumplidas/Total de Acciones del Programa Anual de Mejora Regulatoria) *100

INTERPRETACION : Indica el porcentaje de cumplimiento del Programa Anual de Mejora regulatoria

DIMENSION QUE ATIENDE : Eficiencia **FRECUENCIA DE MEDICION :** Trimestral

DESCRIPCION DEL FACTOR DE COMPARACION : Es el número de acciones en cumplimiento del Programa Anual de Mejora Regulatoria

AMBITO GEOGRAFICO : Municipal

COBERTURA : Municipal

LINEA BASE : 0

COMPORTAMIENTO DE LAS VARIABLES DURANTE EL PRIMER TRIMESTRE

VARIABLE DEL INDICADOR	UNIDAD DE MEDIDA	TIPO DE OPERACION	META ANUAL	AVANCE TRIMESTRAL				AVANCE ACUMULADO			
				PROG.	%	ALCAN.	%	PROG.	%	ALCAN.	%
AC.P.A.M.R.C.	Acciones	Sumable	12.00	3.00	25.00	3.00	100.00	3.00	25.00	3.00	100.00
TO.AC.P.A.M.R.	Acciones	Sumable	12.00	3.00	25.00	3.00	100.00	3.00	25.00	3.00	100.00



IMCUFIDEN

Presupuesto Basado en Resultados Municipal

Trimestre : PRIMERO

ENTE PUBLICO: NAUCALPAN	No. : 4098
PbRM-08b FICHA TECNICA DE SEGUIMIENTO DE INDICADORES 2026 ESTRATEGICOS O DE GESTION	

COMPORTAMIENTO DEL INDICADOR

DESCRIPCION DE LA META ANUAL:

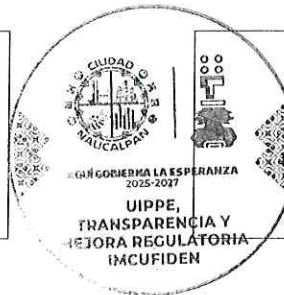
Muestra el porcentaje de cumplimiento en el programa de Mejora Regulatoria

META ANUAL	PRIMER TRIMESTRE							
	AVANCE TRIMESTRAL				AVANCE ACUMULADO			
	PROG.	ALC.	EF%	SEMAFORO	PROG.	ALC.	EF%	SEMAFORO
12.00	3.00	3.00	100.00	Muy Bueno	3.00	3.00	100.00	Muy Bueno

DESCRIPCION DE RESULTADOS Y JUSTIFICACION EN SU CASO DE VARIACION SUPERIOR A + - 10 POR CIENTO RESPECTO A LO PROGRAMADO

EVALUACION DEL INDICADOR

ELABORO
 LORENA CRUZ MARTINEZ
 UIPPE



VALIDO
 LORENA CRUZ MARTINEZ
 RESPONSABLE DE LA UNIDAD DE PLANEACION (UIPPE)



IMCUFIDEN

Presupuesto Basado en Resultados Municipal

Trimestre : PRIMERO

ENTE PUBLICO: NAUCALPAN		No. : 4098
Pbrm-08b	FICHA TECNICA DE SEGUIMIENTO DE INDICADORES 2026 ESTRATEGICOS O DE GESTION	

PILAR TEMATICO / EJE TRANSVERSAL : Eje 1. Cero corrupción y gobierno del pueblo y para el pueblo Estado de derecho y austeridad

TEMA DE DESARROLLO : Coordinación municipal e interestatal

PROGRAMA PRESUPUESTARIO : 01050206 Consolidación de la administración pública de resultados

PROYECTO : 01 Administración de personal

OBJETIVO DEL PROGRAMA PRESUPUESTARIO : Comprende el conjunto de actividades y herramientas para coadyuvar a que la actuación de los servidores públicos sea eficaz, eficiente y transparente, a fin de generar resultados con apego a los principios de legalidad, objetividad, profesionalismo, honradez, lealtad, imparcialidad, eficiencia, eficacia, equidad, transparencia, economía, integridad, que permiten la toma de decisiones sobre la aplicación de los recursos públicos con el objeto de mejorar la calidad del gasto público y la rendición de cuentas.

DEPENDENCIA GENERAL : B00 ADMINISTRACION Y FINANZAS

DEPENDENCIA AUXILIAR : 402 AREA DE ADMINISTRACION Y FINANZAS

ESTRUCTURA DEL INDICADOR

NOMBRE DEL INDICADOR : 156 - Porcentaje de supervisiones realizadas para verificar la puntualidad y asistencia de los servidores públicos.

FORMULA DE CALCULO : (Supervisiones realizadas para verificar la puntualidad y asistencia de los servidores públicos/Supervisiones programadas para verificar la puntualidad y asistencia de los servidores público) *100

INTERPRETACION : Indica el porcentaje de supervisiones realizadas para verificar la puntualidad de los servidores públicos

DIMENSION QUE ATIENDE : Eficiencia **FRECUENCIA DE MEDICION :** Trimestral

DESCRIPCION DEL FACTOR DE COMPARACION : Es el número de supervisiones realizadas el año anterior

AMBITO GEOGRAFICO : Municipal

COBERTURA : Municipal

LINEA BASE : 24

COMPORTAMIENTO DE LAS VARIABLES DURANTE EL PRIMER TRIMESTRE

VARIABLE DEL INDICADOR	UNIDAD DE MEDIDA	TIPO DE OPERACION	META ANUAL	AVANCE TRIMESTRAL				AVANCE ACUMULADO			
				PROG.	%	ALCAN.	%	PROG.	%	ALCAN.	%
S.R.V.P.A.S.P.	Supervisiones	Sumable	12.00	3.00	25.00	3.00	100.00	3.00	25.00	3.00	100.00
S.P.V.P.A.S.P.	supervisiones	Sumable	12.00	3.00	25.00	3.00	100.00	3.00	25.00	3.00	100.00



IMCUFIDEN

Presupuesto Basado en Resultados Municipal

Trimestre : PRIMERO

ENTE PUBLICO: NAUCALPAN	No.: 4098
Pbrm-08b FICHA TECNICA DE SEGUIMIENTO DE INDICADORES 2026 ESTRATEGICOS O DE GESTION	

COMPORTAMIENTO DEL INDICADOR

DESCRIPCION DE LA META ANUAL:

Muestra el porcentaje de supervisiones realizadas en el año actual

META ANUAL	PRIMER TRIMESTRE							
	AVANCE TRIMESTRAL				AVANCE ACUMULADO			
	PROG.	ALC.	EF%	SEMAFORO	PROG.	ALC.	EF%	SEMAFORO
12.00	3.00	3.00	100.00	Muy Bueno	3.00	3.00	100.00	Muy Bueno

DESCRIPCION DE RESULTADOS Y JUSTIFICACION EN SU CASO DE VARIACION SUPERIOR A + - 10 POR CIENTO RESPECTO A LO PROGRAMADO

Empty box for description of results and justification.

EVALUACION DEL INDICADOR

Empty box for evaluation of the indicator.

ELABORO

SOFIA FRANCO PADILLA
SUBDIRECCIÓN DE ADMINISTRACIÓN

ADMINISTRACIÓN
IMCUFIDEN

VALIDO

LORENA CRUZ MARTINEZ
RESPONSABLE DE LA UNIDAD DE PLANEACION (UIPPE)

Aquí gobiernamos la Esperanza
2025-2027
UIPPE,
TRANSPARENCIA Y
MEJORA REGULATORIA
IMCUFIDEN



IMCUFIDEN

Presupuesto Basado en Resultados Municipal

Trimestre : PRIMERO

ENTE PUBLICO: NAUCALPAN		No. : 4098
PbrM-08b	FICHA TECNICA DE SEGUIMIENTO DE INDICADORES 2026 ESTRATEGICOS O DE GESTION	

PILAR TEMATICO / EJE TRANSVERSAL : Eje 1. Cero corrupción y gobierno del pueblo y para el pueblo Estado de derecho y austeridad

TEMA DE DESARROLLO : Coordinación municipal e interestatal

PROGRAMA PRESUPUESTARIO : 01050206 Consolidación de la administración pública de resultados

PROYECTO : 01 Administración de personal

OBJETIVO DEL PROGRAMA PRESUPUESTARIO : Comprende el conjunto de actividades y herramientas para coadyuvar a que la actuación de los servidores públicos sea eficaz, eficiente y transparente, a fin de generar resultados con apego a los principios de legalidad, objetividad, profesionalismo, honradez, lealtad, imparcialidad, eficiencia, eficacia, equidad, transparencia, economía, integridad, que permiten la toma de decisiones sobre la aplicación de los recursos públicos con el objeto de mejorar la calidad del gasto público y la rendición de cuentas.

DEPENDENCIA GENERAL : B00 ADMINISTRACION Y FINANZAS

DEPENDENCIA AUXILIAR : 402 AREA DE ADMINISTRACION Y FINANZAS

ESTRUCTURA DEL INDICADOR

NOMBRE DEL INDICADOR : 157 - Porcentaje de movimientos de personal efectuados.

FORMULA DE CALCULO : (Movimientos de altas y bajas efectuados/Movimientos de altas y bajas en proceso) *100

INTERPRETACION : Indica el porcentaje de movimientos de personal efectuados

DIMENSION QUE ATIENDE : Eficiencia **FRECUENCIA DE MEDICION :** Semestral

DESCRIPCION DEL FACTOR DE COMPARACION : Es el número de movimientos de personal realizados el año anterior

AMBITO GEOGRAFICO : Municipal

COBERTURA : Municipal

LINEA BASE : 12

COMPORTAMIENTO DE LAS VARIABLES DURANTE EL PRIMER TRIMESTRE

VARIABLE DEL INDICADOR	UNIDAD DE MEDIDA	TIPO DE OPERACION	META ANUAL	AVANCE TRIMESTRAL				AVANCE ACUMULADO			
				PROG.	%	ALCAN.	%	PROG.	%	ALCAN.	%
M.A.B.EF.	Movimiento	Sumable	3.00	0.00	0.00	0.00	0.00	0.00	0.00	0.00	0.00
M.A.B.PR.	Movimiento	Sumable	3.00	0.00	0.00	0.00	0.00	0.00	0.00	0.00	0.00



Presupuesto Basado en Resultados Municipal

Trimestre : **PRIMERO**

ENTE PUBLICO: NAUCALPAN	No.: 4098
PBRM-08b FICHA TECNICA DE SEGUIMIENTO DE INDICADORES 2026 ESTRATEGICOS O DE GESTION	

COMPORTAMIENTO DEL INDICADOR

DESCRIPCION DE LA META ANUAL:

Muestra el porcentaje de movimientos de personal efectuados en el año actual

META ANUAL	PRIMER TRIMESTRE							
	AVANCE TRIMESTRAL				AVANCE ACUMULADO			
	PROG.	ALC.	EF%	SEMAFORO	PROG.	ALC.	EF%	SEMAFORO
3.00	0.00	0.00	0.00	Sin Meta	0.00	0.00	0.00	Sin Meta

DESCRIPCION DE RESULTADOS Y JUSTIFICACION EN SU CASO DE VARIACION SUPERIOR A + - 10 POR CIENTO RESPECTO A LO PROGRAMADO

NO SE PROGRAMARON METAS PARA EL PRESENTE TRIMESTRE

EVALUACION DEL INDICADOR

ELABORO

SOFIA FRANCO PADILLA
SUBDIRECCIÓN DE ADMINISTRACIÓN

VALIDO

LORENA CRUZ MARTINEZ
RESPONSABLE DE LA UNIDAD DE PLANEACIÓN (UIPE)



Presupuesto Basado en Resultados Municipal

Trimestre : PRIMERO

ENTE PUBLICO: NAUCALPAN		No.: 4098
Pbrm-08b	FICHA TECNICA DE SEGUIMIENTO DE INDICADORES 2026 ESTRATEGICOS O DE GESTION	

PILAR TEMATICO / EJE TRANSVERSAL : Eje 1. Cero corrupción y gobierno del pueblo y para el pueblo Estado de derecho y austeridad

TEMA DE DESARROLLO : Coordinación municipal e interestatal

PROGRAMA PRESUPUESTARIO : 01050206 Consolidación de la administración pública de resultados

PROYECTO : 03 Adquisiciones y servicios

OBJETIVO DEL PROGRAMA PRESUPUESTARIO : Comprende el conjunto de actividades y herramientas para coadyuvar a que la actuación de los servidores públicos sea eficaz, eficiente y transparente, a fin de generar resultados con apego a los principios de legalidad, objetividad, profesionalismo, honradez, lealtad, imparcialidad, eficiencia, eficacia, equidad, transparencia, economía, integridad, que permiten la toma de decisiones sobre la aplicación de los recursos públicos con el objeto de mejorar la calidad del gasto público y la rendición de cuentas.

DEPENDENCIA GENERAL : B00 ADMINISTRACION Y FINANZAS

DEPENDENCIA AUXILIAR : 402 AREA DE ADMINISTRACION Y FINANZAS

ESTRUCTURA DEL INDICADOR

NOMBRE DEL INDICADOR : 158 - Porcentaje de recursos ejercidos en adquisiciones.

FORMULA DE CALCULO : (Monto por concepto de adquisiciones ejercido/Monto por concepto de adquisiciones programadas) *100

INTERPRETACION : Indica el porcentaje de recursos ejercidos en adquisiciones

DIMENSION QUE ATIENDE : Eficiencia **FRECUENCIA DE MEDICION :** Trimestral

DESCRIPCION DEL FACTOR DE COMPARACION : Es el número de recursos ejercidos en adquisiciones del año anterior

AMBITO GEOGRAFICO : Municipal

COBERTURA : Municipal

LINEA BASE : 7270274.05

COMPORTAMIENTO DE LAS VARIABLES DURANTE EL PRIMER TRIMESTRE

VARIABLE DEL INDICADOR	UNIDAD DE MEDIDA	TIPO DE OPERACION	META ANUAL	AVANCE TRIMESTRAL				AVANCE ACUMULADO			
				PROG.	%	ALCAN.	%	PROG.	%	ALCAN.	%
M.C.A.EJ.	Monto ejercido	Sumable	13,134,474.02	3,283,618.57	25.00	897,282.72	27.33	3,283,618.57	25.00	897,282.72	27.33
M.C.A.PR.	Monto programado	Sumable	13,134,474.02	3,283,618.57	25.00	1,817,568.51	55.35	3,283,618.57	25.00	1,817,568.51	55.35



IMCUFIDEN

Presupuesto Basado en Resultados Municipal

Trimestre : PRIMERO

ENTE PUBLICO: NAUCALPAN	No. : 4098
PbrM-08b FICHA TECNICA DE SEGUIMIENTO DE INDICADORES 2026 ESTRATEGICOS O DE GESTION	

COMPORTAMIENTO DEL INDICADOR

DESCRIPCION DE LA META ANUAL:

Muestra el porcentaje de recursos ejercidos en adquisiciones en el año actual.

META ANUAL	PRIMER TRIMESTRE							
	AVANCE TRIMESTRAL				AVANCE ACUMULADO			
	PROG.	ALC.	EF%	SEMAFORO	PROG.	ALC.	EF%	SEMAFORO
13,134,474.02	3,283,618.57	897,282.72	27.33	Crítico	3,283,618.57	897,282.72	27.33	Crítico

DESCRIPCION DE RESULTADOS Y JUSTIFICACION EN SU CASO DE VARIACION SUPERIOR A + - 10 POR CIENTO RESPECTO A LO PROGRAMADO

EL MONTO EJERCIDO FUE SUFICIENTE PARA CUBRIR LAS NECESIDADES DE LAS DIFERENTES ÁREAS, MOTIVO POR EL CUAL NO SE ALCANZO LA META PROGRAMADA

EVALUACION DEL INDICADOR

ELABORO

SOFIA FRANCO PADILLA
SUBDIRECCIÓN DE ADMINISTRACIÓN

VALIDO

LORENA CRUZ MARTINEZ
RESPONSABLE DE LA UNIDAD DE PLANEACIÓN (UIPPE)



IMCUFIDEN

Presupuesto Basado en Resultados Municipal

Trimestre :	PRIMERO
--------------------	----------------

ENTE PUBLICO: NAUCALPAN	No. : 4098
-------------------------	------------

PbrM-08b	FICHA TECNICA DE SEGUIMIENTO DE INDICADORES 2026 ESTRATEGICOS O DE GESTION
----------	--

PILAR TEMATICO / EJE TRANSVERSAL : Eje 1. Cero corrupción y gobierno del pueblo y para el pueblo Estado de derecho y austeridad

TEMA DE DESARROLLO : Coordinación municipal e interestatal

PROGRAMA PRESUPUESTARIO : 01050206 Consolidación de la administración pública de resultados

PROYECTO : 06 Control del patrimonio y normatividad

OBJETIVO DEL PROGRAMA PRESUPUESTARIO : Comprende el conjunto de actividades y herramientas para coadyuvar a que la actuación de los servidores públicos sea eficaz, eficiente y transparente, a fin de generar resultados con apego a los principios de legalidad, objetividad, profesionalismo, honradez, lealtad, imparcialidad, eficiencia, eficacia, equidad, transparencia, economía, integridad, que permiten la toma de decisiones sobre la aplicación de los recursos públicos con el objeto de mejorar la calidad del gasto público y la rendición de cuentas.

DEPENDENCIA GENERAL : B00 ADMINISTRACION Y FINANZAS

DEPENDENCIA AUXILIAR : 402 AREA DE ADMINISTRACION Y FINANZAS

ESTRUCTURA DEL INDICADOR

NOMBRE DEL INDICADOR : 160 - Porcentaje de bienes muebles e inmuebles inventariados.

FORMULA DE CALCULO : (Bienes muebles e inmuebles registrados en el inventario del municipio/Bienes muebles e inmuebles en proceso de registro en el inventario del municipio) *100

INTERPRETACION : Indica el porcentaje de bienes muebles e inmuebles inventariados

DIMENSION QUE ATIENDE : Eficiencia **FRECUENCIA DE MEDICION :** Trimestral

DESCRIPCION DEL FACTOR DE COMPARACION : Es el número de bienes inventariados en el ejercicio anterior

AMBITO GEOGRAFICO : Municipal

COBERTURA : Municipal

LINEA BASE : 0

COMPORTAMIENTO DE LAS VARIABLES DURANTE EL PRIMER TRIMESTRE

VARIABLE DEL INDICADOR	UNIDAD DE MEDIDA	TIPO DE OPERACION	META ANUAL	AVANCE TRIMESTRAL				AVANCE ACUMULADO			
				PROG.	%	ALCAN.	%	PROG.	%	ALCAN.	%
B.M.I.R.I.MU.	Bienes	Constante	1.00	1.00	100.00	8.00	800.00	1.00	100.00	8.00	800.00
B.M.I.P.R.I.MU.	Bienes	Constante	1.00	1.00	100.00	8.00	800.00	1.00	100.00	8.00	800.00



Presupuesto Basado en Resultados Municipal

Trimestre : **PRIMERO**

ENTE PUBLICO: NAUCALPAN	No.: 4098
PbRM-08b FICHA TECNICA DE SEGUIMIENTO DE INDICADORES 2026 ESTRATEGICOS O DE GESTION	

COMPORTAMIENTO DEL INDICADOR

DESCRIPCION DE LA META ANUAL:

Muestra el porcentaje de bienes muebles e inmuebles inventariados

META ANUAL	PRIMER TRIMESTRE							
	AVANCE TRIMESTRAL				AVANCE ACUMULADO			
	PROG.	ALC.	EF%	SEMAFORO	PROG.	ALC.	EF%	SEMAFORO
1.00	1.00	8.00	800.00	Deficiente	1.00	8.00	800.00	Deficiente

DESCRIPCION DE RESULTADOS Y JUSTIFICACION EN SU CASO DE VARIACION SUPERIOR A + - 10 POR CIENTO RESPECTO A LO PROGRAMADO

EN EL PRESENTE TRIMESTRE SE REGISTRARÓN MAS BIENES DE LOS PROGRAMADOS, POR LO QUE SE VE REFLEJADO UN PORCENTAJE SIGNIFICATIVO EN EL AVANCE DE META

EVALUACION DEL INDICADOR

ELABORO


SOFIA FRANCO PADILLA
 SUBDIRECCIÓN DE ADMINISTRACIÓN



VALIDO


LORENA CRUZ MARTINEZ
 RESPONSABLE DE LA UNIDAD DE PLANEACIÓN





Presupuesto Basado en Resultados Municipal

Trimestre :	PRIMERO
--------------------	----------------

ENTE PUBLICO: NAUCALPAN	No.: 4098
-------------------------	-----------

PbrM-08b	FICHA TECNICA DE SEGUIMIENTO DE INDICADORES 2026 ESTRATEGICOS O DE GESTION
----------	--

PILAR TEMATICO / EJE TRANSVERSAL : Eje 1. Cero corrupción y gobierno del pueblo y para el pueblo Estado de derecho y austeridad

TEMA DE DESARROLLO : Coordinación municipal e interestatal

PROGRAMA PRESUPUESTARIO : 01050206 Consolidación de la administración pública de resultados

PROYECTO : 06 Control del patrimonio y normatividad

OBJETIVO DEL PROGRAMA PRESUPUESTARIO : Comprende el conjunto de actividades y herramientas para coadyuvar a que la actuación de los servidores públicos sea eficaz, eficiente y transparente, a fin de generar resultados con apego a los principios de legalidad, objetividad, profesionalismo, honradez, lealtad, imparcialidad, eficiencia, eficacia, equidad, transparencia, economía, integridad, que permiten la toma de decisiones sobre la aplicación de los recursos públicos con el objeto de mejorar la calidad del gasto público y la rendición de cuentas.

DEPENDENCIA GENERAL : B00 ADMINISTRACION Y FINANZAS

DEPENDENCIA AUXILIAR : 402 AREA DE ADMINISTRACION Y FINANZAS

ESTRUCTURA DEL INDICADOR

NOMBRE DEL INDICADOR : 161 - Porcentaje de verificación al inventario patrimonial municipal.

FORMULA DE CALCULO : (Verificaciones físicas al inventario patrimonial municipal realizadas/Verificaciones físicas al inventario patrimonial municipal programadas) *100

INTERPRETACION : Indica el porcentaje de verificación al inventario patrimonio municipal

DIMENSION QUE ATIENDE : Eficiencia **FRECUENCIA DE MEDICION :** Trimestral

DESCRIPCION DEL FACTOR DE COMPARACION : Es el número de verificaciones al inventario realizadas al año anterior

AMBITO GEOGRAFICO : Municipal

COBERTURA : Municipal

LINEA BASE : 2

COMPORTAMIENTO DE LAS VARIABLES DURANTE EL PRIMER TRIMESTRE

VARIABLE DEL INDICADOR	UNIDAD DE MEDIDA	TIPO DE OPERACION	META ANUAL	AVANCE TRIMESTRAL				AVANCE ACUMULADO			
				PROG.	%	ALCAN.	%	PROG.	%	ALCAN.	%
V.F.I.P.MU.R.	Verificación	Sumable	2.00	0.00	0.00	0.00	0.00	0.00	0.00	0.00	0.00
V.F.I.P.MU.P.	Verificación	Sumable	2.00	0.00	0.00	0.00	0.00	0.00	0.00	0.00	0.00



Presupuesto Basado en Resultados Municipal

Trimestre : PRIMERO

ENTE PUBLICO: NAUCALPAN	No.: 4098
PbrM-08b FICHA TECNICA DE SEGUIMIENTO DE INDICADORES 2026 ESTRATEGICOS O DE GESTION	

COMPORTAMIENTO DEL INDICADOR

DESCRIPCION DE LA META ANUAL:

Muestra el porcentaje de verificaciones al patrimonio municipal realizadas

META ANUAL	PRIMER TRIMESTRE							
	AVANCE TRIMESTRAL				AVANCE ACUMULADO			
	PROG.	ALC.	EF%	SEMAFORO	PROG.	ALC.	EF%	SEMAFORO
2.00	0.00	0.00	0.00	Sin Meta	0.00	0.00	0.00	Sin Meta

DESCRIPCION DE RESULTADOS Y JUSTIFICACION EN SU CASO DE VARIACION SUPERIOR A + - 10 POR CIENTO RESPECTO A LO PROGRAMADO

EN EL PRESENTE TRIMESTRE NO SE PROGRAMARON METAS

EVALUACION DEL INDICADOR

ELABORO

SOEYÁ FRANCO PADLELA
SUBDIRECCIÓN DE ADMINISTRACIÓN

VALIDO

LORENA CRUZ MARTINEZ
RESPONSABLE DE LA UNIDAD DE PLANEACIÓN (UIPPE)



Presupuesto Basado en Resultados Municipal

Trimestre : PRIMERO

ENTE PUBLICO: NAUCALPAN	No.: 4098
PbrM-08b FICHA TECNICA DE SEGUIMIENTO DE INDICADORES 2026 ESTRATEGICOS O DE GESTION	

PILAR TEMATICO / EJE TRANSVERSAL : Eje 1. Cero corrupción y gobierno del pueblo y para el pueblo Estado de derecho y austeridad

TEMA DE DESARROLLO : Coordinación municipal e interestatal

PROGRAMA PRESUPUESTARIO : 01050206 Consolidación de la administración pública de resultados

PROYECTO : 08 Simplificación y modernización de la administración pública

OBJETIVO DEL PROGRAMA PRESUPUESTARIO : Comprende el conjunto de actividades y herramientas para coadyuvar a que la actuación de los servidores públicos sea eficaz, eficiente y transparente, a fin de generar resultados con apego a los principios de legalidad, objetividad, profesionalismo, honradez, lealtad, imparcialidad, eficiencia, eficacia, equidad, transparencia, economía, integridad, que permiten la toma de decisiones sobre la aplicación de los recursos públicos con el objeto de mejorar la calidad del gasto público y la rendición de cuentas.

DEPENDENCIA GENERAL : A00 DIRECCION GENERAL

DEPENDENCIA AUXILIAR : 401 AREA DE DIRECCION Y COORDINACION

ESTRUCTURA DEL INDICADOR

NOMBRE DEL INDICADOR : 162 - Porcentaje de trámites y servicios integrados o actualizados.

FORMULA DE CALCULO : (Trámites y servicios integrados y/o actualizados en el catálogo/Total de trámites y servicios) *100

INTERPRETACION : Indica el porcentaje de trámites y servicios integrados y actualizados

DIMENSION QUE ATIENDE : Eficiencia **FRECUENCIA DE MEDICION :** Trimestral

DESCRIPCION DEL FACTOR DE COMPARACION : Es el número de trámites y servicios integrados y actualizados el año anterior

AMBITO GEOGRAFICO : Municipal

COBERTURA : Municipal

LINEA BASE : 0

COMPORTAMIENTO DE LAS VARIABLES DURANTE EL PRIMER TRIMESTRE

VARIABLE DEL INDICADOR	UNIDAD DE MEDIDA	TIPO DE OPERACION	META ANUAL	AVANCE TRIMESTRAL				AVANCE ACUMULADO			
				PROG.	%	ALCAN.	%	PROG.	%	ALCAN.	%
T.S.I.A.C.	Tramites y servicios	Constante	7.00	7.00	100.00	7.00	100.00	7.00	100.00	7.00	100.00
TO.T.S.	Tramites y servicios	Constante	7.00	7.00	100.00	7.00	100.00	7.00	100.00	7.00	100.00



Presupuesto Basado en Resultados Municipal

Trimestre : PRIMERO

ENTE PUBLICO: NAUCALPAN	No.: 4098
PbRM-08b FICHA TECNICA DE SEGUIMIENTO DE INDICADORES 2026 ESTRATEGICOS O DE GESTION	

COMPORTAMIENTO DEL INDICADOR

DESCRIPCION DE LA META ANUAL:

Muestra el porcentaje de trámites y servicios integrados y actualizados en el año anterior.

META ANUAL	PRIMER TRIMESTRE							
	AVANCE TRIMESTRAL				AVANCE ACUMULADO			
	PROG.	ALC.	EF%	SEMAFORO	PROG.	ALC.	EF%	SEMAFORO
7.00	7.00	7.00	100.00	Muy Bueno	7.00	7.00	100.00	Muy Bueno

DESCRIPCION DE RESULTADOS Y JUSTIFICACION EN SU CASO DE VARIACION SUPERIOR A + - 10 POR CIENTO RESPECTO A LO PROGRAMADO

EVALUACION DEL INDICADOR

 ELABORO LORENA CRUZ MARTINEZ UIPPE		 VALIDO LORENA CRUZ MARTINEZ RESPONSABLE DE LA UNIDAD DE PLANEACION (UIPPE)
---	--	---



Presupuesto Basado en Resultados Municipal

Trimestre :	PRIMERO
--------------------	----------------

ENTE PUBLICO: NAUCALPAN	No. : 4098
PbRM-08b FICHA TECNICA DE SEGUIMIENTO DE INDICADORES 2026 ESTRATEGICOS O DE GESTION	

PILAR TEMATICO / EJE TRANSVERSAL : Eje 1. Cero corrupción y gobierno del pueblo y para el pueblo Estado de derecho y austeridad

TEMA DE DESARROLLO : Coordinación municipal e interestatal

PROGRAMA PRESUPUESTARIO : 01050206 Consolidación de la administración pública de resultados

PROYECTO : 08 Simplificación y modernización de la administración pública

OBJETIVO DEL PROGRAMA PRESUPUESTARIO : Comprende el conjunto de actividades y herramientas para coadyuvar a que la actuación de los servidores públicos sea eficaz, eficiente y transparente, a fin de generar resultados con apego a los principios de legalidad, objetividad, profesionalismo, honradez, lealtad, imparcialidad, eficiencia, eficacia, equidad, transparencia, economía, integridad, que permiten la toma de decisiones sobre la aplicación de los recursos públicos con el objeto de mejorar la calidad del gasto público y la rendición de cuentas.

DEPENDENCIA GENERAL : A00 DIRECCION GENERAL

DEPENDENCIA AUXILIAR : 401 AREA DE DIRECCION Y COORDINACION

ESTRUCTURA DEL INDICADOR

NOMBRE DEL INDICADOR : 163 - Porcentaje de propuestas al marco regulatorio municipal aprobadas.

FORMULA DE CALCULO : (Propuestas al marco regulatorio municipal aprobadas/Propuestas al marco regulatorio municipal recibidas) *100

INTERPRETACION : Indica el porcentaje de propuestas al marco regulatorio municipal aprobadas

DIMENSION QUE ATIENDE : Eficiencia **FRECUENCIA DE MEDICION :** Trimestral

DESCRIPCION DEL FACTOR DE COMPARACION : Es el número de propuestas al marco regulatorio municipal aprobadas del año anterior

AMBITO GEOGRAFICO : Municipal

COBERTURA : Municipal

LINEA BASE : 0

COMPORTAMIENTO DE LAS VARIABLES DURANTE EL PRIMER TRIMESTRE

VARIABLE DEL INDICADOR	UNIDAD DE MEDIDA	TIPO DE OPERACION	META ANUAL	AVANCE TRIMESTRAL				AVANCE ACUMULADO			
				PROG.	%	ALCAN.	%	PROG.	%	ALCAN.	%
PR.M.R.M.A.	Propuestas	Sumable	2.00	0.00	0.00	0.00	0.00	0.00	0.00	0.00	0.00
PR.M.R.M.R.	Propuestas	Sumable	2.00	0.00	0.00	0.00	0.00	0.00	0.00	0.00	0.00



Presupuesto Basado en Resultados Municipal

Trimestre : **PRIMERO**

ENTE PUBLICO: NAUCALPAN	No.: 4098
PbrM-08b FICHA TECNICA DE SEGUIMIENTO DE INDICADORES 2026 ESTRATEGICOS O DE GESTION	

COMPORTAMIENTO DEL INDICADOR

DESCRIPCION DE LA META ANUAL:




Muestra el porcentaje de propuestas al marco regulatorio municipal en el año actual

META ANUAL	PRIMER TRIMESTRE							
	AVANCE TRIMESTRAL				AVANCE ACUMULADO			
	PROG.	ALC.	EF%	SEMAFORO	PROG.	ALC.	EF%	SEMAFORO
2.00	0.00	0.00	0.00	Sin Meta	0.00	0.00	0.00	Sin Meta

DESCRIPCION DE RESULTADOS Y JUSTIFICACION EN SU CASO DE VARIACION SUPERIOR A + - 10 POR CIENTO RESPECTO A LO PROGRAMADO

NO SE PROGRAMARON METAS PARA EL PRESENTE TRIMESTRE

EVALUACION DEL INDICADOR

<p>ELABORO</p>  <p>LORENA CRUZ MARTINEZ UIPPE</p>	 <p>UIPPE, TRANSPARENCIA Y MEJORA REGULATORIA IMCUFIDEN</p>	<p>VALIDO</p>  <p>LORENA CRUZ MARTINEZ RESPONSABLE DE LA UNIDAD DE PLANEACION (UIPPE)</p>
--	---	--



INCUFIDEN

Presupuesto Basado en Resultados Municipal

Trimestre : PRIMERO

ENTE PUBLICO: NAUCALPAN		No.: 4098
PBRM-08b	FICHA TECNICA DE SEGUIMIENTO DE INDICADORES 2026 ESTRATEGICOS O DE GESTION	

PILAR TEMATICO / EJE TRANSVERSAL : Eje 1. Cero corrupción y gobierno del pueblo y para el pueblo Estado de derecho y austeridad

TEMA DE DESARROLLO : Coordinación municipal e interestatal

PROGRAMA PRESUPUESTARIO : 01050206 Consolidación de la administración pública de resultados

PROYECTO : 08 Simplificación y modernización de la administración pública

OBJETIVO DEL PROGRAMA PRESUPUESTARIO : Comprende el conjunto de actividades y herramientas para coadyuvar a que la actuación de los servidores públicos sea eficaz, eficiente y transparente, a fin de generar resultados con apego a los principios de legalidad, objetividad, profesionalismo, honradez, lealtad, imparcialidad, eficiencia, eficacia, equidad, transparencia, economía, integridad, que permiten la toma de decisiones sobre la aplicación de los recursos públicos con el objeto de mejorar la calidad del gasto público y la rendición de cuentas.

DEPENDENCIA GENERAL : A00 DIRECCION GENERAL

DEPENDENCIA AUXILIAR : 401 AREA DE DIRECCION Y COORDINACION

ESTRUCTURA DEL INDICADOR

NOMBRE DEL INDICADOR : 165 - Porcentaje de sesiones de la Comisión Municipal de Mejora Regulatoria realizadas.

FORMULA DE CALCULO : (Número de Sesiones de la Comisión Municipal de Mejora Regulatoria realizadas/Número de Comisión Municipal de Mejora Regulatoria programadas) *100

INTERPRETACION : Indica el porcentaje de sesiones de la Comisión Municipal de Mejora Regulatoria realizadas

DIMENSION QUE ATIENDE : Eficiencia **FRECUENCIA DE MEDICION :** Trimestral

DESCRIPCION DEL FACTOR DE COMPARACION : Es el número de sesiones de la Comisión de Mejora Regulatoria realizadas el año anterior

AMBITO GEOGRAFICO : Municipal

COBERTURA : Municipal

LINEA BASE : 0

COMPORTAMIENTO DE LAS VARIABLES DURANTE EL PRIMER TRIMESTRE

VARIABLE DEL INDICADOR	UNIDAD DE MEDIDA	TIPO DE OPERACION	META ANUAL	AVANCE TRIMESTRAL				AVANCE ACUMULADO			
				PROG.	%	ALCAN.	%	PROG.	%	ALCAN.	%
NU.S.C.M.M.R.R.	Sesiones	Sumable	4.00	1.00	25.00	1.00	100.00	1.00	25.00	1.00	100.00
NU.S.C.M.M.R.P.	Sesiones	Sumable	4.00	1.00	25.00	1.00	100.00	1.00	25.00	1.00	100.00



INCUFIDEN

Presupuesto Basado en Resultados Municipal

Trimestre : PRIMERO

ENTE PUBLICO: NAUCALPAN	No.: 4098
PbrM-08b FICHA TECNICA DE SEGUIMIENTO DE INDICADORES 2026 ESTRATEGICOS O DE GESTION	

COMPORTAMIENTO DEL INDICADOR

DESCRIPCION DE LA META ANUAL:

Muestra el porcentaje de sesiones de la Comisión de Mejora Regulatoria realizadas en el año actual

META ANUAL	PRIMER TRIMESTRE							
	AVANCE TRIMESTRAL				AVANCE ACUMULADO			
	PROG.	ALC.	EF%	SEMAFORO	PROG.	ALC.	EF%	SEMAFORO
4.00	1.00	1.00	100.00	Muy Bueno	1.00	1.00	100.00	Muy Bueno

DESCRIPCION DE RESULTADOS Y JUSTIFICACION EN SU CASO DE VARIACION SUPERIOR A + - 10 POR CIENTO RESPECTO A LO PROGRAMADO

EN PROCESO DE ARMONIZACIÓN CON LA NUEVA LEY DE NACIONAL PARA ELIMINAR TRÁMITES BUROCRATICOS

EVALUACION DEL INDICADOR

<p>ELABORÓ</p>  <p>LORENA CRUZ MARTINEZ UIPPE</p>	 <p>UIPPE, TRANSPARENCIA Y MEJORA REGULATORIA INCUFIDEN</p>	<p>VALIDO</p>  <p>LORENA CRUZ MARTINEZ RESPONSABLE DE LA UNIDAD DE PLANEACIÓN (UIPPE)</p>
---	---	---



Presupuesto Basado en Resultados Municipal

Trimestre : PRIMERO

ENTE PUBLICO: NAUCALPAN		No.: 4098
PbrM-08b	FICHA TECNICA DE SEGUIMIENTO DE INDICADORES 2026 ESTRATEGICOS O DE GESTION	

PILAR TEMATICO / EJE TRANSVERSAL : Eje 1. Cero corrupción y gobierno del pueblo y para el pueblo Estado de derecho y austeridad

TEMA DE DESARROLLO : Transparencia y rendición de cuentas

PROGRAMA PRESUPUESTARIO : 01080401 Transparencia

PROYECTO : 01 Vinculación ciudadana con la administración pública

OBJETIVO DEL PROGRAMA PRESUPUESTARIO : Se refiere a la obligación que tiene el sector público en el ejercicio de sus atribuciones para generar un ambiente de confianza, seguridad y franqueza, de tal forma que se tenga informada a la ciudadanía sobre las responsabilidades, procedimientos, reglas, normas y demás información que se genera en el sector, en un marco de abierta participación social y escrutinio público; así como garantizar la protección de sus datos personales en posesión de los sujetos obligados.

DEPENDENCIA GENERAL : A00 DIRECCION GENERAL

DEPENDENCIA AUXILIAR : 401 AREA DE DIRECCION Y COORDINACION

ESTRUCTURA DEL INDICADOR

NOMBRE DEL INDICADOR : 275 - Tasa de variación del resultado de evaluación de la verificación virtual oficiosa del portal IPOMEX Municipal.

FORMULA DE CALCULO : (Resultado de evaluación de la verificación virtual oficiosa del portal IPOMEX Municipal en el año actual/ Resultado de evaluación de la verificación virtual oficiosa del portal IPOMEX Municipal en el año anterior)- 1) *100

INTERPRETACION : Indica la tasa de variación del resultado de evaluación de la verificación virtual

DIMENSION QUE ATIENDE : Eficacia **FRECUENCIA DE MEDICION :** Anual

DESCRIPCION DEL FACTOR DE COMPARACION : Es la tasa de variación del resultado de evaluación de la verificación virtual oficiosa del portal IPOMEX

AMBITO GEOGRAFICO : Municipal

COBERTURA : Municipal

LINEA BASE : 100%

COMPORTAMIENTO DE LAS VARIABLES DURANTE EL PRIMER TRIMESTRE

VARIABLE DEL INDICADOR	UNIDAD DE MEDIDA	TIPO DE OPERACION	META ANUAL	AVANCE TRIMESTRAL				AVANCE ACUMULADO			
				PROG.	%	ALCAN.	%	PROG.	%	ALCAN.	%
R.E.V.V.O.P.I.M.A.ACT.	Porcentaje	Constante	100.00	100.00	100.00	100.00	100.00	100.00	100.00	100.00	100.00
R.E.V.V.O.P.I.M.A.ANT.	Porcentaje	Constante	100.00	100.00	100.00	100.00	100.00	100.00	100.00	100.00	100.00



Presupuesto Basado en Resultados Municipal

Trimestre : **PRIMERO**

ENTE PUBLICO: NAUCALPAN	No.: 4098
PbRM-08b FICHA TECNICA DE SEGUIMIENTO DE INDICADORES 2026 ESTRATEGICOS O DE GESTION	

COMPORTAMIENTO DEL INDICADOR

DESCRIPCION DE LA META ANUAL:

Muestra el porcentaje de variación del resultado de evaluación de la verificación oficiosa al portal IPOMEX

META ANUAL	PRIMER TRIMESTRE							
	AVANCE TRIMESTRAL				AVANCE ACUMULADO			
	PROG.	ALC.	EF%	SEMAFORO	PROG.	ALC.	EF%	SEMAFORO
100.00	100.00	100.00	100.00	Muy Bueno	100.00	100.00	100.00	Muy Bueno

DESCRIPCION DE RESULTADOS Y JUSTIFICACION EN SU CASO DE VARIACION SUPERIOR A + - 10 POR CIENTO RESPECTO A LO PROGRAMADO

PORCENTAJE DE EVALUACIÓN DE RESULTADOS DE LA VERIFICACIÓN VIRTUAL

EVALUACION DEL INDICADOR

 ELABORO LORENA CRUZ MARTINEZ UIPPE		 VALIDO LORENA CRUZ MARTINEZ RESPONSABLE DE LA UNIDAD DE PLANEACIÓN (UIPPE)
---	--	---



Presupuesto Basado en Resultados Municipal

Trimestre :	PRIMERO
--------------------	----------------

ENTE PUBLICO: NAUCALPAN	No.: 4098
Pbrm-08b	FICHA TECNICA DE SEGUIMIENTO DE INDICADORES 2026 ESTRATEGICOS O DE GESTION

PILAR TEMATICO / EJE TRANSVERSAL : Eje 1. Cero corrupción y gobierno del pueblo y para el pueblo Estado de derecho y austeridad

TEMA DE DESARROLLO : Transparencia y rendición de cuentas

PROGRAMA PRESUPUESTARIO : 01080401 Transparencia

PROYECTO : 01 Vinculación ciudadana con la administración pública

OBJETIVO DEL PROGRAMA PRESUPUESTARIO : Se refiere a la obligación que tiene el sector público en el ejercicio de sus atribuciones para generar un ambiente de confianza, seguridad y franqueza, de tal forma que se tenga informada a la ciudadanía sobre las responsabilidades, procedimientos, reglas, normas y demás información que se genera en el sector, en un marco de abierta participación social y escrutinio público; así como garantizar la protección de sus datos personales en posesión de los sujetos obligados.

DEPENDENCIA GENERAL : A00 DIRECCION GENERAL

DEPENDENCIA AUXILIAR : 401 AREA DE DIRECCION Y COORDINACION

ESTRUCTURA DEL INDICADOR

NOMBRE DEL INDICADOR : 276 - Porcentaje de solicitudes de transparencia y acceso a la información atendidas.

FORMULA DE CALCULO : ((Solicitudes de transparencia y acceso a la información atendidas/Solicitudes de transparencia y acceso a la información presentadas) *100

INTERPRETACION : Porcentaje de solicitudes de transparencia y acceso a la información

DIMENSION QUE ATIENDE : Eficacia **FRECUENCIA DE MEDICION :** Anual

DESCRIPCION DEL FACTOR DE COMPARACION : Es el número de solicitudes de transparencia atendidas el año anterior

AMBITO GEOGRAFICO : Municipal

COBERTURA : Municipal

LINEA BASE : 0

COMPORTAMIENTO DE LAS VARIABLES DURANTE EL PRIMER TRIMESTRE

VARIABLE DEL INDICADOR	UNIDAD DE MEDIDA	TIPO DE OPERACION	META ANUAL	AVANCE TRIMESTRAL				AVANCE ACUMULADO			
				PROG.	%	ALCAN.	%	PROG.	%	ALCAN.	%
S.T.A.LA.	Solicitudes	Sumable	8.00	2.00	25.00	2.00	100.00	2.00	25.00	2.00	100.00
S.T.A.I.P.	Solicitudes	Sumable	8.00	2.00	25.00	2.00	100.00	2.00	25.00	2.00	100.00



Presupuesto Basado en Resultados Municipal

Trimestre : **PRIMERO**

ENTE PUBLICO: NAUCALPAN	No. : 4098
Pbrm-08b FICHA TECNICA DE SEGUIMIENTO DE INDICADORES 2026 ESTRATEGICOS O DE GESTION	

COMPORTAMIENTO DEL INDICADOR

DESCRIPCION DE LA META ANUAL:

Muestra el porcentaje de solicitudes de transparencia y acceso a la información atendidas

META ANUAL	PRIMER TRIMESTRE							
	AVANCE TRIMESTRAL				AVANCE ACUMULADO			
	PROG.	ALC.	EF%	SEMAFORO	PROG.	ALC.	EF%	SEMAFORO
8.00	2.00	2.00	100.00	Muy Bueno	2.00	2.00	100.00	Muy Bueno

DESCRIPCION DE RESULTADOS Y JUSTIFICACION EN SU CASO DE VARIACION SUPERIOR A + - 10 POR CIENTO RESPECTO A LO PROGRAMADO

EVALUACION DEL INDICADOR

<p>ELABORO</p> <p>LORENA CRUZ MARTINEZ UIPPE</p>		<p>VALIDO</p> <p>LORENA CRUZ MARTINEZ RESPONSABLE DE LA UNIDAD DE PLANEACIÓN (UIPPE)</p>
--	--	--



Presupuesto Basado en Resultados Municipal

Trimestre : **PRIMERO**

ENTE PUBLICO: NAUCALPAN	No.: 4098
Pbrm-08b FICHA TECNICA DE SEGUIMIENTO DE INDICADORES 2026 ESTRATEGICOS O DE GESTION	

PILAR TEMATICO / EJE TRANSVERSAL : Eje 1. Cero corrupción y gobierno del pueblo y para el pueblo Estado de derecho y austeridad

TEMA DE DESARROLLO : Transparencia y rendición de cuentas

PROGRAMA PRESUPUESTARIO : 01080401 Transparencia

PROYECTO : 01 Vinculación ciudadana con la administración pública

OBJETIVO DEL PROGRAMA PRESUPUESTARIO : Se refiere a la obligación que tiene el sector público en el ejercicio de sus atribuciones para generar un ambiente de confianza, seguridad y franqueza, de tal forma que se tenga informada a la ciudadanía sobre las responsabilidades, procedimientos, reglas, normas y demás información que se genera en el sector, en un marco de abierta participación social y escrutinio público; así como garantizar la protección de sus datos personales en posesión de los sujetos obligados.

DEPENDENCIA GENERAL : A00 DIRECCION GENERAL

DEPENDENCIA AUXILIAR : 401 AREA DE DIRECCION Y COORDINACION

ESTRUCTURA DEL INDICADOR

NOMBRE DEL INDICADOR : 277 - Porcentaje de cumplimiento de fracciones de la ley de Transparencia y Acceso a la información.

FORMULA DE CALCULO : (Total de fracciones actualizadas y publicadas/Total de fracciones señaladas en la Ley de Transparencia y Acceso a la información) *100

INTERPRETACION : Indica el porcentaje de cumplimiento de fracciones de la Ley de Transparencia y Acceso a la información

DIMENSION QUE ATIENDE : Eficiencia **FRECUENCIA DE MEDICION :** Semestral

DESCRIPCION DEL FACTOR DE COMPARACION : Es el porcentaje de cumplimiento de fracciones del año anterior

AMBITO GEOGRAFICO : Municipal

COBERTURA : Municipal

LINEA BASE : 100%

COMPORTAMIENTO DE LAS VARIABLES DURANTE EL PRIMER TRIMESTRE

VARIABLE DEL INDICADOR	UNIDAD DE MEDIDA	TIPO DE OPERACION	META ANUAL	AVANCE TRIMESTRAL				AVANCE ACUMULADO			
				PROG.	%	ALCAN.	%	PROG.	%	ALCAN.	%
T.F.A.P.	Fracciones	Constante	43.00	43.00	100.00	43.00	100.00	43.00	100.00	43.00	100.00
T.F.S.L.T.A.IN.	Fracciones	Constante	52.00	52.00	100.00	43.00	82.69	52.00	100.00	43.00	82.69



Presupuesto Basado en Resultados Municipal

Trimestre : **PRIMERO**

ENTE PUBLICO: NAUCALPAN	No.: 4098
PbrM-08b FICHA TECNICA DE SEGUIMIENTO DE INDICADORES 2026 ESTRATEGICOS O DE GESTION	

COMPORTAMIENTO DEL INDICADOR

DESCRIPCION DE LA META ANUAL:




Muestra el porcentaje de cumplimiento de fracciones de la Ley de Transparencia y Acceso a la información

META ANUAL	PRIMER TRIMESTRE				AVANCE ACUMULADO			
	AVANCE TRIMESTRAL							
	PROG.	ALC.	EF%	SEMAFORO	PROG.	ALC.	EF%	SEMAFORO
43.00	43.00	43.00	100.00	Muy Bueno	43.00	43.00	100.00	Muy Bueno

DESCRIPCION DE RESULTADOS Y JUSTIFICACION EN SU CASO DE VARIACION SUPERIOR A + - 10 POR CIENTO RESPECTO A LO PROGRAMADO

EN PROCESO DE ATENCIÓN A LAS FRACCIONES CON PERIODICIDAD SEMESTRAL Y ANUAL

EVALUACION DEL INDICADOR

 ELABORO LORENA CRUZ MARTINEZ UIPPE		 VALIDO LORENA CRUZ MARTINEZ RESPONSABLE DE LA UNIDAD DE PLANEACIÓN (UIPPE)
---	--	---



Presupuesto Basado en Resultados Municipal

Trimestre : **PRIMERO**

ENTE PUBLICO: NAUCALPAN		No.: 4098
PbrM-08b	FICHA TECNICA DE SEGUIMIENTO DE INDICADORES 2026 ESTRATEGICOS O DE GESTION	

PILAR TEMATICO / EJE TRANSVERSAL : Eje 1. Cero corrupción y gobierno del pueblo y para el pueblo Estado de derecho y austeridad

TEMA DE DESARROLLO : Transparencia y rendición de cuentas

PROGRAMA PRESUPUESTARIO : 01080401 Transparencia

PROYECTO : 01 Vinculación ciudadana con la administración pública

OBJETIVO DEL PROGRAMA PRESUPUESTARIO : Se refiere a la obligación que tiene el sector público en el ejercicio de sus atribuciones para generar un ambiente de confianza, seguridad y franqueza, de tal forma que se tenga informada a la ciudadanía sobre las responsabilidades, procedimientos, reglas, normas y demás información que se genera en el sector, en un marco de abierta participación social y escrutinio público; así como garantizar la protección de sus datos personales en posesión de los sujetos obligados.

DEPENDENCIA GENERAL : A00 DIRECCION GENERAL

DEPENDENCIA AUXILIAR : 401 AREA DE DIRECCION Y COORDINACION

ESTRUCTURA DEL INDICADOR

NOMBRE DEL INDICADOR : 279 - Porcentaje de personal capacitado en materia de transparencia y acceso a la información pública y protección de datos personales.

FORMULA DE CALCULO : (Número de personas capacitadas/Número de personas programadas a ser capacitadas) *100

INTERPRETACION : Indica el porcentaje de personal capacitado en materia de transparencia y acceso a la información pública y protección de datos personales

DIMENSION QUE ATIENDE : Eficiencia **FRECUENCIA DE MEDICION :** Semestral

DESCRIPCION DEL FACTOR DE COMPARACION : Es el número de personal capacitado en materia de transparencia y acceso a la información publica del año anterior

AMBITO GEOGRAFICO : Municipal

COBERTURA : Municipal

LINEA BASE : 9

COMPORTAMIENTO DE LAS VARIABLES DURANTE EL PRIMER TRIMESTRE

VARIABLE DEL INDICADOR	UNIDAD DE MEDIDA	TIPO DE OPERACION	META ANUAL	AVANCE TRIMESTRAL				AVANCE ACUMULADO					
				PROG.	%	ALCAN.	%	PROG.	%	ALCAN.	%		
N.P.CA.	Personal capacitado	Constante	9.00	9.00	100.00	9.00	100.00	9.00	100.00	9.00	100.00	9.00	100.00



Presupuesto Basado en Resultados Municipal

Trimestre : PRIMERO

ENTE PUBLICO: NAUCALPAN No.: 4098

PbRM-08b FICHA TECNICA DE SEGUIMIENTO DE INDICADORES 2026 ESTRATEGICOS O DE GESTION

N.P.P.S.CA. Personal capacitado Constante 9.00 9.00 100.00 9.00 100.00 9.00 100.00 9.00 100.00

COMPORTAMIENTO DEL INDICADOR

DESCRIPCION DE LA META ANUAL:

Muestra el porcentaje de personal capacitado en materia de transparencia y acceso a la información pública y protección de datos personales del año actual

META ANUAL	PRIMER TRIMESTRE							
	AVANCE TRIMESTRAL				AVANCE ACUMULADO			
	PROG.	ALC.	EF%	SEMAFORO	PROG.	ALC.	EF%	SEMAFORO
9.00	9.00	9.00	100.00	Muy Bueno	9.00	9.00	100.00	Muy Bueno

DESCRIPCION DE RESULTADOS Y JUSTIFICACION EN SU CASO DE VARIACION SUPERIOR A + - 10 POR CIENTO RESPECTO A LO PROGRAMADO

EVALUACION DEL INDICADOR

<p>ELABORO</p> <p>LORENA CRUZ MARTINEZ UIPPE</p>		<p>VALIDO</p> <p>LORENA CRUZ MARTINEZ RESPONSABLE DE LA UNIDAD DE PLANEACION (UIPPE)</p>
--	--	--



Presupuesto Basado en Resultados Municipal

Trimestre :	PRIMERO
--------------------	----------------

ENTE PUBLICO: NAUCALPAN	No.: 4098
PbrM-08b FICHA TECNICA DE SEGUIMIENTO DE INDICADORES 2026 ESTRATEGICOS O DE GESTION	

PILAR TEMATICO / EJE TRANSVERSAL : Eje 1. Cero corrupción y gobierno del pueblo y para el pueblo Estado de derecho y austeridad

TEMA DE DESARROLLO : Transparencia y rendición de cuentas

PROGRAMA PRESUPUESTARIO : 01080401 Transparencia

PROYECTO : 01 Vinculación ciudadana con la administración pública

OBJETIVO DEL PROGRAMA PRESUPUESTARIO : Se refiere a la obligación que tiene el sector público en el ejercicio de sus atribuciones para generar un ambiente de confianza, seguridad y franqueza, de tal forma que se tenga informada a la ciudadanía sobre las responsabilidades, procedimientos, reglas, normas y demás información que se genera en el sector, en un marco de abierta participación social y escrutinio público; así como garantizar la protección de sus datos personales en posesión de los sujetos obligados.

DEPENDENCIA GENERAL : A00 DIRECCION GENERAL

DEPENDENCIA AUXILIAR : 401 AREA DE DIRECCION Y COORDINACION

ESTRUCTURA DEL INDICADOR

NOMBRE DEL INDICADOR : 280 - Porcentaje de seguimiento a los SPH en cumplimiento de sus obligaciones.

FORMULA DE CALCULO : (Total de SPH que cumplen con sus obligaciones en materia de Transparencia y Acceso a la Información Pública y Protección de Datos Personales/Total de SPH para el cumplimiento de sus obligaciones en transparencia, el acceso a la información pública y la protección de los datos personales) *100

INTERPRETACION : Indica el porcenta de seguimiento a los SPH en cumplimiento de sus obligaciones

DIMENSION QUE ATIENDE : Eficiencia **FRECUENCIA DE MEDICION :** Mensual

DESCRIPCION DEL FACTOR DE COMPARACION : Es el número de seguimientos realizados a los SPH en cumplimiento de sus obligaciones

AMBITO GEOGRAFICO : Municipal

COBERTURA : Municipal

LINEA BASE : 4

COMPORTAMIENTO DE LAS VARIABLES DURANTE EL PRIMER TRIMESTRE

VARIABLE DEL INDICADOR	UNIDAD DE MEDIDA	TIPO DE OPERACION	META ANUAL	AVANCE TRIMESTRAL				AVANCE ACUMULADO			
				PROG.	%	ALCAN.	%	PROG.	%	ALCAN.	%
T.SPH.C.O.M.T.A.I.P.P.D. PE.	SPH	Constante	9.00	9.00	100.00	9.00	100.00	9.00	100.00	9.00	100.00



Presupuesto Basado en Resultados Municipal

Trimestre : PRIMERO

ENTE PUBLICO: NAUCALPAN	No. : 4098
PbRM-08b FICHA TECNICA DE SEGUIMIENTO DE INDICADORES 2026 ESTRATEGICOS O DE GESTION	

T.SPH.C.O.T.A.I.P.P.D.PE SPH Constante 9.00 9.00 100.00 9.00 100.00 9.00 100.00 9.00 100.00

COMPORTAMIENTO DEL INDICADOR

DESCRIPCION DE LA META ANUAL:

Muestra el porcentaje de seguimiento a los SPH que cumplen con sus obligaciones

META ANUAL	PRIMER TRIMESTRE							
	AVANCE TRIMESTRAL				AVANCE ACUMULADO			
	PROG.	ALC.	EF%	SEMAFORO	PROG.	ALC.	EF%	SEMAFORO
9.00	9.00	9.00	100.00	Muy Bueno	9.00	9.00	100.00	Muy Bueno

DESCRIPCION DE RESULTADOS Y JUSTIFICACION EN SU CASO DE VARIACION SUPERIOR A + - 10 POR CIENTO RESPECTO A LO PROGRAMADO

EVALUACION DEL INDICADOR

<p>ELABORO</p> <p><i>(Signature)</i></p> <p>LORENA CRUZ MARTINEZ UIPPE</p>		<p>VALIDO</p> <p><i>(Signature)</i></p> <p>LORENA CRUZ MARTINEZ RESPONSABLE DE LA UNIDAD DE PLANEACIÓN (UIPPE)</p>
--	--	--



Presupuesto Basado en Resultados Municipal

Trimestre : PRIMERO

ENTE PUBLICO: NAUCALPAN		No.: 4098
PBRM-08b	FICHA TECNICA DE SEGUIMIENTO DE INDICADORES 2026 ESTRATEGICOS O DE GESTION	

PILAR TEMATICO / EJE TRANSVERSAL : Eje 4. Bienestar social Combate a la pobreza y atención a grupos en situación de vulnerabilidad

TEMA DE DESARROLLO : Fomento a la cultura y al arte

PROGRAMA PRESUPUESTARIO : 02040101 Cultura física y deporte

PROYECTO : 01 Promoción y fomento de la cultura física

OBJETIVO DEL PROGRAMA PRESUPUESTARIO : Agrupa los proyectos encaminados a mejorar la estructura jurídica, orgánica, funcional y física; ampliar la oferta y calidad de los servicios que proporcionan las entidades promotoras de actividades físicas, recreativas y deportivas para fomentar la salud física y mental de la población a través de una práctica sistemática.

DEPENDENCIA GENERAL : C00 DIFUSION Y OPERACION

DEPENDENCIA AUXILIAR : 403 AREA DE CULTURA FISICA

ESTRUCTURA DEL INDICADOR

NOMBRE DEL INDICADOR : 463 - Tasa de variación de la oferta deportiva de las entidades promotoras de actividad física.

FORMULA DE CALCULO : ((Oferta deportiva de las entidades promotoras de actividades físicas en el año actual/Oferta deportiva de las entidades promotoras de actividades físicas en el año anterior)-1) *100

INTERPRETACION : Indica la tasa de variación de la oferta deportiva de las entidades promotoras de actividad física

DIMENSION QUE ATIENDE : Eficacia **FRECUENCIA DE MEDICION :** Anual

DESCRIPCION DEL FACTOR DE COMPARACION : Es el número de ofertas deportivas de la entidad deportiva promotora

AMBITO GEOGRAFICO : Municipal

COBERTURA : Municipal

LINEA BASE : 6141

COMPORTAMIENTO DE LAS VARIABLES DURANTE EL PRIMER TRIMESTRE

VARIABLE DEL INDICADOR	UNIDAD DE MEDIDA	TIPO DE OPERACION	META ANUAL	AVANCE TRIMESTRAL				AVANCE ACUMULADO			
				PROG.	%	ALCAN.	%	PROG.	%	ALCAN.	%
O.D.E.P.A.F.A.ACT.	Oferta deportiva	Sumable	24.00	6.00	25.00	6.00	100.00	6.00	25.00	6.00	100.00
O.D.E.P.A.F.A.ANT.	Oferta deportiva	Sumable	24.00	6.00	25.00	6.00	100.00	6.00	25.00	6.00	100.00



Presupuesto Basado en Resultados Municipal

Trimestre : **PRIMERO**

ENTE PUBLICO: NAUCALPAN	No. : 4098
Pbrm-08b FICHA TECNICA DE SEGUIMIENTO DE INDICADORES 2026 ESTRATEGICOS O DE GESTION	

COMPORTAMIENTO DEL INDICADOR

DESCRIPCION DE LA META ANUAL:

Muestra la tasa de variación deportiva de las entidades promotoras de actividad física.

META ANUAL	PRIMER TRIMESTRE							
	AVANCE TRIMESTRAL				AVANCE ACUMULADO			
	PROG.	ALC.	EF%	SEMAFORO	PROG.	ALC.	EF%	SEMAFORO
24.00	6.00	6.00	100.00	Muy Bueno	6.00	6.00	100.00	Muy Bueno

DESCRIPCION DE RESULTADOS Y JUSTIFICACION EN SU CASO DE VARIACION SUPERIOR A + - 10 POR CIENTO RESPECTO A LO PROGRAMADO

EVALUACION DEL INDICADOR

ELABORO


 ROSALIA XIMENA BELTER TORRES
 SUBDIRECCIÓN DE CULTURA FÍSICA
 AQUÍ GOBIERNA LA ESPERANZA 2025-2027
 CULTURA FÍSICA Y DEPORTE
 IMCUFIDEN

VALIDO


 LORENA CRUZ MARTINEZ
 RESPONSABLE DE LA UNIDAD DE PLANEACION (UIPPE)
 AQUÍ GOBIERNA LA ESPERANZA 2025-2027
 UIPPE, TRANSPARENCIA Y MEJORA REGULATORIA
 IMCUFIDEN



IMCUFIDEN

Presupuesto Basado en Resultados Municipal

Trimestre : PRIMERO

ENTE PUBLICO: NAUCALPAN No.: 4098

PBRM-08b FICHA TECNICA DE SEGUIMIENTO DE INDICADORES 2026 ESTRATEGICOS O DE GESTION

PILAR TEMATICO / EJE TRANSVERSAL : Eje 4. Bienestar social Combate a la pobreza y atención a grupos en situación de vulnerabilidad

TEMA DE DESARROLLO : Fomento a la cultura y al arte

PROGRAMA PRESUPUESTARIO : 02040101 Cultura física y deporte

PROYECTO : 01 Promoción y fomento de la cultura física

OBJETIVO DEL PROGRAMA PRESUPUESTARIO : Agrupa los proyectos encaminados a mejorar la estructura jurídica, orgánica, funcional y física; ampliar la oferta y calidad de los servicios que proporcionan las entidades promotoras de actividades físicas, recreativas y deportivas para fomentar la salud física y mental de la población a través de una práctica sistemática.

DEPENDENCIA GENERAL : C00 DIFUSION Y OPERACION

DEPENDENCIA AUXILIAR : 403 AREA DE CULTURA FISICA

ESTRUCTURA DEL INDICADOR

NOMBRE DEL INDICADOR : 464 - Tasa de variación de la población municipal con acceso a programas de cultura física, deporte y deporte adaptado.

FORMULA DE CALCULO : ((Población que tuvo acceso a programas de cultura física, deporte y deporte adaptado en el año actual/Población que tuvo acceso a programas de cultura física, deporte y deporte adaptado en el año anterior)-1) *100.

INTERPRETACION : Indica la tasa de variación de la población municipal con acceso a programas de cultura física y deporte

DIMENSION QUE ATIENDE : Eficacia **FRECUENCIA DE MEDICION :** Anual

DESCRIPCION DEL FACTOR DE COMPARACION : Es el número de población con acceso a programas municipales de cultura física, deporte

AMBITO GEOGRAFICO : Municipal

COBERTURA : Municipal

LINEA BASE : 545

COMPORTAMIENTO DE LAS VARIABLES DURANTE EL PRIMER TRIMESTRE

VARIABLE DEL INDICADOR	UNIDAD DE MEDIDA	TIPO DE OPERACION	META ANUAL	AVANCE TRIMESTRAL				AVANCE ACUMULADO			
				PROG.	%	ALCAN.	%	PROG.	%	ALCAN.	%
P. A. P. C. F. D. D. A. ACT.	Población	Sumable	40,000.00	10,000.00	25.00	10,000.00	100.00	10,000.00	25.00	10,000.00	100.00
P. A. P. C. F. D. D. A. ANT.	Población	Sumable	40,000.00	10,000.00	25.00	10,000.00	100.00	10,000.00	25.00	10,000.00	100.00



Presupuesto Basado en Resultados Municipal

Trimestre : PRIMERO

ENTE PUBLICO: NAUCALPAN No.: 4098
 PBRM-08b FICHA TECNICA DE SEGUIMIENTO DE INDICADORES 2026 ESTRATEGICOS O DE GESTION

COMPORTAMIENTO DEL INDICADOR

DESCRIPCION DE LA META ANUAL:

Muestra la tasa de variación de la población municipal con acceso a la cultura física y deporte

META ANUAL	PRIMER TRIMESTRE							
	AVANCE TRIMESTRAL				AVANCE ACUMULADO			
	PROG.	ALC.	EF%	SEMAFORO	PROG.	ALC.	EF%	SEMAFORO
40,000.00	10,000.00	10,000.00	100.00	Muy Bueno	10,000.00	10,000.00	100.00	Muy Bueno

DESCRIPCION DE RESULTADOS Y JUSTIFICACION EN SU CASO DE VARIACION SUPERIOR A + - 10 POR CIENTO RESPECTO A LO PROGRAMADO

EVALUACION DEL INDICADOR

ELABORÓ
 ROSALIA XIMENA BELLER TORRES
 SUBDIRECCIÓN DE CULTURA FÍSICA
 CUIDADO NAUCALPAN
 MAYOR GOBIERNO LA ESPERANZA 2025-2027
 CULTURA FÍSICA Y DEPORTE
 IMCUFIDEN

VALIDO
 LORENA CRUZ MARTINEZ
 RESPONSABLE DE LA UNIDAD DE PLANEACION (UIPPE)
 CUIDADO NAUCALPAN
 MAYOR GOBIERNO LA ESPERANZA 2025-2027
 UIPPE, TRANSPARENCIA Y MEJORA REGULATORIA
 IMCUFIDEN



Presupuesto Basado en Resultados Municipal

Trimestre : **PRIMERO**

ENTE PUBLICO: NAUCALPAN No.: 4098

PbRM-08b FICHA TECNICA DE SEGUIMIENTO DE INDICADORES 2026 ESTRATEGICOS O DE GESTION

PILAR TEMATICO / EJE TRANSVERSAL : Eje 4. Bienestar social Combate a la pobreza y atención a grupos en situación de vulnerabilidad

TEMA DE DESARROLLO : Fomento a la cultura y al arte

PROGRAMA PRESUPUESTARIO : 02040101 Cultura física y deporte

PROYECTO : 01 Promoción y fomento de la cultura física

OBJETIVO DEL PROGRAMA PRESUPUESTARIO : Agrupa los proyectos encaminados a mejorar la estructura jurídica, orgánica, funcional y física; ampliar la oferta y calidad de los servicios que proporcionan las entidades promotoras de actividades físicas, recreativas y deportivas para fomentar la salud física y mental de la población a través de una práctica sistemática.

DEPENDENCIA GENERAL : C00 DIFUSION Y OPERACION

DEPENDENCIA AUXILIAR : 403 AREA DE CULTURA FISICA

ESTRUCTURA DEL INDICADOR

NOMBRE DEL INDICADOR : 465 - Porcentaje de eventos de promoción de la práctica deportiva realizados.

FORMULA DE CALCULO : (Eventos de promoción de la práctica deportiva realizados/Eventos de promoción de la práctica deportiva programados) *100

INTERPRETACION : Indica el porcentaje de eventos de promoción de la práctica deportiva realizados

DIMENSION QUE ATIENDE : Eficiencia **FRECUENCIA DE MEDICION :** Semestral

DESCRIPCION DEL FACTOR DE COMPARACION : Es el número de eventos de promoción de la práctica deportiva realizados el año anterior

AMBITO GEOGRAFICO : Municipal

COBERTURA : Municipal

LINEA BASE : 40

COMPORTAMIENTO DE LAS VARIABLES DURANTE EL PRIMER TRIMESTRE

VARIABLE DEL INDICADOR	UNIDAD DE MEDIDA	TIPO DE OPERACION	META ANUAL	AVANCE TRIMESTRAL				AVANCE ACUMULADO			
				PROG.	%	ALCAN.	%	PROG.	%	ALCAN.	%
E.P.P.D.R.	Eventos	Sumable	40.00	8.00	20.00	8.00	100.00	8.00	20.00	8.00	100.00
E.P.P.D.P.	Eventos	Sumable	40.00	8.00	20.00	8.00	100.00	8.00	20.00	8.00	100.00



IMCUFIDEN

Presupuesto Basado en Resultados Municipal

Trimestre : PRIMERO

ENTE PUBLICO: NAUCALPAN	No. : 4098
PbRM-08b FICHA TECNICA DE SEGUIMIENTO DE INDICADORES 2026 ESTRATEGICOS O DE GESTION	

COMPORTAMIENTO DEL INDICADOR

DESCRIPCION DE LA META ANUAL:

Muestra el porcentaje de promoción de prácticas deportivas realizadas.

META ANUAL	PRIMER TRIMESTRE							
	AVANCE TRIMESTRAL				AVANCE ACUMULADO			
	PROG.	ALC.	EF%	SEMAFORO	PROG.	ALC.	EF%	SEMAFORO
40.00	8.00	8.00	100.00	Muy Bueno	8.00	8.00	100.00	Muy Bueno

DESCRIPCION DE RESULTADOS Y JUSTIFICACION EN SU CASO DE VARIACION SUPERIOR A + - 10 POR CIENTO RESPECTO A LO PROGRAMADO

EVALUACION DEL INDICADOR

ELABORO

ROSALIA XIMENA BELLER TORRES
SUBDIRECCIÓN DE CULTURA FÍSICA

VALIDO

LORENA CRUZ MARTINEZ
RESPONSABLE DE LA UNIDAD DE PLANEACIÓN (UIPPE)



IMCUFIDEN

Presupuesto Basado en Resultados Municipal

Trimestre :	PRIMERO
-------------	---------

ENTE PUBLICO: NAUCALPAN	No.: 4098
Pbrm-08b FICHA TECNICA DE SEGUIMIENTO DE INDICADORES 2026 ESTRATEGICOS O DE GESTION	

PILAR TEMATICO / EJE TRANSVERSAL : Eje 4. Bienestar social Combate a la pobreza y atención a grupos en situación de vulnerabilidad

TEMA DE DESARROLLO : Fomento a la cultura y al arte

PROGRAMA PRESUPUESTARIO : 02040101 Cultura física y deporte

PROYECTO : 01 Promoción y fomento de la cultura física

OBJETIVO DEL PROGRAMA PRESUPUESTARIO : Agrupa los proyectos encaminados a mejorar la estructura jurídica, orgánica, funcional y física; ampliar la oferta y calidad de los servicios que proporcionan las entidades promotoras de actividades físicas, recreativas y deportivas para fomentar la salud física y mental de la población a través de una práctica sistemática.

DEPENDENCIA GENERAL : C00 DIFUSION Y OPERACION

DEPENDENCIA AUXILIAR : 403 AREA DE CULTURA FISICA

ESTRUCTURA DEL INDICADOR

NOMBRE DEL INDICADOR : 469 - Porcentaje de eventos deportivos realizados.

FORMULA DE CALCULO : (Eventos deportivos realizados/Eventos deportivos programados) *100

INTERPRETACION : Indica el porcentaje de eventos deportivos realizados

DIMENSION QUE ATIENDE : Eficiencia **FRECUENCIA DE MEDICION :** Trimestral

DESCRIPCION DEL FACTOR DE COMPARACION : Es el número de eventos deportivos realizados

AMBITO GEOGRAFICO : Municipal

COBERTURA : Municipal

LINEA BASE : 40

COMPORTAMIENTO DE LAS VARIABLES DURANTE EL PRIMER TRIMESTRE

VARIABLE DEL INDICADOR	UNIDAD DE MEDIDA	TIPO DE OPERACION	META ANUAL	AVANCE TRIMESTRAL				AVANCE ACUMULADO			
				PROG.	%	ALCAN.	%	PROG.	%	ALCAN.	%
E.D.R.	Eventos	Sumable	40.00	8.00	20.00	8.00	100.00	8.00	20.00	8.00	100.00
E.D.P.	Eventos	Sumable	40.00	8.00	20.00	8.00	100.00	8.00	20.00	8.00	100.00

Presupuesto Basado en Resultados Municipal

Trimestre : **PRIMERO**

ENTE PUBLICO: NAUCALPAN	No. : 4098
Pbrm-08b FICHA TECNICA DE SEGUIMIENTO DE INDICADORES 2026 ESTRATEGICOS O DE GESTION	

COMPORTAMIENTO DEL INDICADOR

DESCRIPCION DE LA META ANUAL:

Muestra el porcentaje de ventos deportivos realizados

META ANUAL	PRIMER TRIMESTE							
	AVANCE TRIMESTRAL				AVANCE ACUMULADO			
	PROG.	ALC.	EF%	SEMAFORO	PROG.	ALC.	EF%	SEMAFORO
40.00	8.00	8.00	100.00	Muy Bueno	8.00	8.00	100.00	Muy Bueno

DESCRIPCION DE RESULTADOS Y JUSTIFICACION EN SU CASO DE VARIACION SUPERIOR A + - 10 POR CIENTO RESPECTO A LO PROGRAMADO

EVALUACION DEL INDICADOR


ELABORO

ROSALIA XIMENA BELLER TORRES
 SUBDIRECCIÓN DE CULTURA FÍSICA



VALIDO

LORENA CRUZ MARTINEZ
 RESPONSABLE DE LA UNIDAD DE PLANEACIÓN (UIPPE)





IMCUFIDEN

Presupuesto Basado en Resultados Municipal

Trimestre : PRIMERO

ENTE PUBLICO: NAUCALPAN		No.: 4098
PBRM-08b	FICHA TECNICA DE SEGUIMIENTO DE INDICADORES 2026 ESTRATEGICOS O DE GESTION	

PILAR TEMATICO / EJE TRANSVERSAL : Eje 4. Bienestar social Combate a la pobreza y atención a grupos en situación de vulnerabilidad

TEMA DE DESARROLLO : Fomento a la cultura y al arte

PROGRAMA PRESUPUESTARIO : 02040101 Cultura física y deporte

PROYECTO : 01 Promoción y fomento de la cultura física

OBJETIVO DEL PROGRAMA PRESUPUESTARIO : Agrupa los proyectos encaminados a mejorar la estructura jurídica, orgánica, funcional y física; ampliar la oferta y calidad de los servicios que proporcionan las entidades promotoras de actividades físicas, recreativas y deportivas para fomentar la salud física y mental de la población a través de una práctica sistemática.

DEPENDENCIA GENERAL : A00 DIRECCION GENERAL

DEPENDENCIA AUXILIAR : 401 AREA DE DIRECCION Y COORDINACION

ESTRUCTURA DEL INDICADOR

NOMBRE DEL INDICADOR : 470 - Porcentaje de mantenimientos a la infraestructura física de espacios deportivos realizados.

FORMULA DE CALCULO : (Mantenimientos a la infraestructura física de los espacios deportivos realizados/Mantenimientos a la infraestructura física de los espacios deportivos programados) *100

INTERPRETACION : Indica el porcentaje de mantenimientos a la infraestructura física de espacios deportivos realizados

DIMENSION QUE ATIENDE : Eficiencia **FRECUENCIA DE MEDICION :** Trimestral

DESCRIPCION DEL FACTOR DE COMPARACION : Es el número de mantenimiento a la infraestructura física de espacios deportivos realizados el año anterior

AMBITO GEOGRAFICO : Municipal

COBERTURA : Municipal

LINEA BASE : 24

COMPORTAMIENTO DE LAS VARIABLES DURANTE EL PRIMER TRIMESTRE

VARIABLE DEL INDICADOR	UNIDAD DE MEDIDA	TIPO DE OPERACION	META ANUAL	AVANCE TRIMESTRAL				AVANCE ACUMULADO			
				PROG.	%	ALCAN.	%	PROG.	%	ALCAN.	%
M.I.F.E.D.R.	Mantenimiento	Sumable	10.00	2.00	20.00	2.00	100.00	2.00	20.00	2.00	100.00
M.I.F.E.D.P.	Mantenimiento	Sumable	10.00	2.00	20.00	2.00	100.00	2.00	20.00	2.00	100.00



Presupuesto Basado en Resultados Municipal

Trimestre : PRIMERO

ENTE PUBLICO: NAUCALPAN	No.: 4098
PbRM-08b FICHA TECNICA DE SEGUIMIENTO DE INDICADORES 2026 ESTRATEGICOS O DE GESTION	

COMPORTAMIENTO DEL INDICADOR

DESCRIPCION DE LA META ANUAL:


Muestra el porcentaje de mantenimientos a la infraestructura física de espacios deportivos realizados.

META ANUAL	PRIMER TRIMESTRE							
	AVANCE TRIMESTRAL				AVANCE ACUMULADO			
	PROG.	ALC.	EF%	SEMAFORO	PROG.	ALC.	EF%	SEMAFORO
10.00	2.00	2.00	100.00	Muy Bueno	2.00	2.00	100.00	Muy Bueno

DESCRIPCION DE RESULTADOS Y JUSTIFICACION EN SU CASO DE VARIACION SUPERIOR A + - 10 POR CIENTO RESPECTO A LO PROGRAMADO

EVALUACION DEL INDICADOR

ELABORO
[Signature]
VIRIDIANA GARCIA MARTINEZ
CONTABILIDAD E INGRESOS



VALIDO
[Signature]
LORENA CRUZ MARTINEZ
RESPONSABLE DE LA UNIDAD DE PLANEACIÓN (UIPPE)





IMCUFIDEN

Presupuesto Basado en Resultados Municipal

Trimestre : PRIMERO

ENTE PUBLICO: NAUCALPAN		No.: 4098
PBRM-08b	FICHA TECNICA DE SEGUIMIENTO DE INDICADORES 2026 ESTRATEGICOS O DE GESTION	

PILAR TEMATICO / EJE TRANSVERSAL : Eje 4. Bienestar social Combate a la pobreza y atención a grupos en situación de vulnerabilidad

TEMA DE DESARROLLO : Fomento a la cultura y al arte

PROGRAMA PRESUPUESTARIO : 02040101 Cultura física y deporte

PROYECTO : 02 Fomento de las actividades deportivas recreativas

OBJETIVO DEL PROGRAMA PRESUPUESTARIO : Agrupa los proyectos encaminados a mejorar la estructura jurídica, orgánica, funcional y física; ampliar la oferta y calidad de los servicios que proporcionan las entidades promotoras de actividades físicas, recreativas y deportivas para fomentar la salud física y mental de la población a través de una práctica sistemática.

DEPENDENCIA GENERAL : C00 DIFUSION Y OPERACION

DEPENDENCIA AUXILIAR : 404 AREA DE DEPORTE SOCIAL

ESTRUCTURA DEL INDICADOR

NOMBRE DEL INDICADOR : 472 - Porcentaje de coordinación con las diferentes organizaciones e instituciones deportivas.

FORMULA DE CALCULO : (Coordinación con las diferentes organizaciones e instituciones deportivas realizadas/Coordinación con las diferentes organizaciones e instituciones deportivas programadas) *100

INTERPRETACION : Indica el porcentaje de coordinación con las diferentes organizaciones

DIMENSION QUE ATIENDE : Eficiencia **FRECUENCIA DE MEDICION :** Trimestral

DESCRIPCION DEL FACTOR DE COMPARACION : Es el número de coordinaciones con diferentes organizaciones e instituciones deportivas realizadas

AMBITO GEOGRAFICO : Municipal

COBERTURA : Municipal

LINEA BASE : 4

COMPORTAMIENTO DE LAS VARIABLES DURANTE EL PRIMER TRIMESTRE

VARIABLE DEL INDICADOR	UNIDAD DE MEDIDA	TIPO DE OPERACION	META ANUAL	AVANCE TRIMESTRAL				AVANCE ACUMULADO			
				PROG.	%	ALCAN.	%	PROG.	%	ALCAN.	%
C.D.O.I.D.R.	Coordinación	Sumable	4.00	1.00	25.00	1.00	100.00	1.00	25.00	1.00	100.00
C.D.O.I.D.P.	Coordinación	Sumable	4.00	1.00	25.00	1.00	100.00	1.00	25.00	1.00	100.00



Presupuesto Basado en Resultados Municipal

Trimestre : PRIMERO

ENTE PUBLICO: NAUCALPAN	No. : 4098
PbrM-08b FICHA TECNICA DE SEGUIMIENTO DE INDICADORES 2026 ESTRATEGICOS O DE GESTION	

COMPORTAMIENTO DEL INDICADOR

DESCRIPCION DE LA META ANUAL:

Muestra el porcentaje de coordinación con las diferentes organizaciones e instituciones deportivas realizadas

META ANUAL	PRIMER TRIMESTRE							
	AVANCE TRIMESTRAL				AVANCE ACUMULADO			
	PROG.	ALC.	EF%	SEMAFORO	PROG.	ALC.	EF%	SEMAFORO
4.00	1.00	1.00	100.00	Muy Bueno	1.00	1.00	100.00	Muy Bueno

DESCRIPCION DE RESULTADOS Y JUSTIFICACION EN SU CASO DE VARIACION SUPERIOR A + - 10 POR CIENTO RESPECTO A LO PROGRAMADO

EVALUACION DEL INDICADOR

ELABORO

ROSALIA XIMENA BELLEN TORRES
SUBDIRECCIÓN DE CULTURA FÍSICA

VALIDO

LORENA CRUZ MARTINEZ
RESPONSABLE DE LA UNIDAD DE PLANEACION (UIPE)



Presupuesto Basado en Resultados Municipal

Trimestre : PRIMERO

ENTE PUBLICO: NAUCALPAN	No.: 4098
PbRM-08b FICHA TECNICA DE SEGUIMIENTO DE INDICADORES 2026 ESTRATEGICOS O DE GESTION	

PILAR TEMATICO / EJE TRANSVERSAL : Eje 4. Bienestar social Combate a la pobreza y atención a grupos en situación de vulnerabilidad

TEMA DE DESARROLLO : Fomento a la cultura y al arte

PROGRAMA PRESUPUESTARIO : 02040101 Cultura física y deporte

PROYECTO : 03 Impulso y fortalecimiento del deporte de alto rendimiento

OBJETIVO DEL PROGRAMA PRESUPUESTARIO : Agrupa los proyectos encaminados a mejorar la estructura jurídica, orgánica, funcional y física; ampliar la oferta y calidad de los servicios que proporcionan las entidades promotoras de actividades físicas, recreativas y deportivas para fomentar la salud física y mental de la población a través de una práctica sistemática.

DEPENDENCIA GENERAL : C00 DIFUSION Y OPERACION

DEPENDENCIA AUXILIAR : 405 AREA DE DEPORTE COMPETITIVO

ESTRUCTURA DEL INDICADOR

NOMBRE DEL INDICADOR : 473 - Porcentaje de deportistas por disciplina registrados en el padrón único.

FORMULA DE CALCULO : (Deportistas por disciplina registrados en el padrón único/Total de la población municipal) *100

INTERPRETACION : Indica el porcentaje de deportistas por disciplina registrados

DIMENSION QUE ATIENDE : Eficiencia **FRECUENCIA DE MEDICION :** Trimestral

DESCRIPCION DEL FACTOR DE COMPARACION : Es el número de deportistas registrados en el padron por disciplina

AMBITO GEOGRAFICO : Municipal

COBERTURA : Municipal

LINEA BASE : 4

COMPORTAMIENTO DE LAS VARIABLES DURANTE EL PRIMER TRIMESTRE

VARIABLE DEL INDICADOR	UNIDAD DE MEDIDA	TIPO DE OPERACION	META ANUAL	AVANCE TRIMESTRAL				AVANCE ACUMULADO			
				PROG.	%	ALCAN.	%	PROG.	%	ALCAN.	%
D.D.R.P.U.	Deportistas	Constante	2,100.00	2,100.00	100.00	2,100.00	100.00	2,100.00	100.00	2,100.00	100.00
T.P.MU.	Población municipal	Constante	834,434.00	834,434.00	100.00	834,434.00	100.00	834,434.00	100.00	834,434.00	100.00



Presupuesto Basado en Resultados Municipal

Trimestre : PRIMERO

ENTE PUBLICO: NAUCALPAN	No. : 4098
PbRM-08b FICHA TECNICA DE SEGUIMIENTO DE INDICADORES 2026 ESTRATEGICOS O DE GESTION	

COMPORTAMIENTO DEL INDICADOR

DESCRIPCION DE LA META ANUAL:

Muestra el porcentaje de deportivos registrados en el padrón único de deportistas en comparación con la población total,

META ANUAL	PRIMER TRIMESTRE							
	AVANCE TRIMESTRAL				AVANCE ACUMULADO			
	PROG.	ALC.	EF%	SEMAFORO	PROG.	ALC.	EF%	SEMAFORO
2,100.00	2,100.00	2,100.00	100.00	Muy Bueno	2,100.00	2,100.00	100.00	Muy Bueno

DESCRIPCION DE RESULTADOS Y JUSTIFICACION EN SU CASO DE VARIACION SUPERIOR A + - 10 POR CIENTO RESPECTO A LO PROGRAMADO

EVALUACION DEL INDICADOR

ELABORO


 ROSALIA XIMENA BELIER TORRES
 SUBDIRECCIÓN DE CULTURA FÍSICA


VALIDO


 LORENA CRUZ MARTINEZ
 RESPONSABLE DE LA UNIDAD DE PLANEACION (UIPPE)




Presupuesto Basado en Resultados Municipal

Trimestre : **PRIMERO**

ENTE PUBLICO: NAUCALPAN		No.: 4098
PbrM-08b	FICHA TECNICA DE SEGUIMIENTO DE INDICADORES 2026 ESTRATEGICOS O DE GESTION	

PILAR TEMATICO / EJE TRANSVERSAL : Eje Transversal 1. Igualdad de género

TEMA DE DESARROLLO : Institucionalización y transversalización de la perspectiva de género

PROGRAMA PRESUPUESTARIO : 02060805 Igualdad de trato y oportunidades para la mujer, el hombre y personas LGBTTTIQ+

PROYECTO : 02 Cultura de igualdad entre la mujer y el hombre, y población LGBTTTIQ+, para la prevención de la violencia

OBJETIVO DEL PROGRAMA PRESUPUESTARIO : Engloba los proyectos para promover en todos los ámbitos sociales la igualdad sustantiva y el respeto a la identidad desde una perspectiva de género, como una condición necesaria para el desarrollo integral de la sociedad, en igualdad y equidad de condiciones, oportunidades, derechos y obligaciones y, por ende, el fomento para la no violencia, la inclusión y la no discriminación entre mujeres, hombres y personas LGBTTTIQ+.

DEPENDENCIA GENERAL : C00 DIFUSION Y OPERACION

DEPENDENCIA AUXILIAR : 404 AREA DE DEPORTE SOCIAL

ESTRUCTURA DEL INDICADOR

NOMBRE DEL INDICADOR : 621 - Tasa de variación de la participación de mujeres, hombres y personas LGBTTTIQ+ en las actividades de los programas para la igualdad de oportunidades, la prevención de la violencia y la no discriminación de género.

FORMULA DE CALCULO : $((\text{Número de mujeres, hombres y personas LGBTTTIQ+ que participan en actividades de igualdad, equidad, prevención de la violencia y la no discriminación de género en el año actual} / \text{Número de mujeres, hombres y personas LGBTTTIQ+ que participan en las actividades de igualdad, equidad, prevención de la violencia y la no discriminación de género en el año anterior}) - 1) * 100$

INTERPRETACION : Indica la tasa de variación en la participación de mujeres, hombres y personas LGBTTTIQ+ en las actividades de los programas para prevenir la violencia.

DIMENSION QUE ATIENDE : Eficacia **FRECUENCIA DE MEDICION :** Anual

DESCRIPCION DEL FACTOR DE COMPARACION : Es el número de mujeres y hombres y personas LGBTTTIQ* que participaron en las actividades para la igualdad de oportunidades y prevención de la violencia.

AMBITO GEOGRAFICO : Municipal

COBERTURA : Municipal

LINEA BASE : 8

COMPORTAMIENTO DE LAS VARIABLES DURANTE EL PRIMER TRIMESTRE

VARIABLE DEL INDICADOR	UNIDAD DE MEDIDA	TIPO DE OPERACION	META ANUAL	AVANCE TRIMESTRAL				AVANCE ACUMULADO											
				PROG.	%	ALCAN.	%	PROG.	%	ALCAN.	%								



Presupuesto Basado en Resultados Municipal

Trimestre : PRIMERO

ENTE PUBLICO: NAUCALPAN		No. : 4098
PbrM-08b	FICHA TECNICA DE SEGUIMIENTO DE INDICADORES 2026 ESTRATEGICOS O DE GESTION	

N. M. H. P. LGBTTTIQ+. A. I. E. P. V. A. ACT.	Personas	Sumable	8.00	2.00	25.00	2.00	100.00	2.00	25.00	2.00	100.00
N. M. H. P. LGBTTTIQ+. A. I. E. P. V. A. ANT.	Personas	Sumable	8.00	2.00	25.00	2.00	100.00	2.00	25.00	2.00	100.00

COMPORTAMIENTO DEL INDICADOR

DESCRIPCION DE LA META ANUAL:

Muestra el número de personas que participaron en programas para la igualdad de oportunidades, prevención de la violencia y la no discriminación de género.

META ANUAL	PRIMER TRIMESTRE							
	AVANCE TRIMESTRAL				AVANCE ACUMULADO			
	PROG.	ALC.	EF%	SEMAFORO	PROG.	ALC.	EF%	SEMAFORO
8.00	2.00	2.00	100.00	Muy Bueno	2.00	2.00	100.00	Muy Bueno

DESCRIPCION DE RESULTADOS Y JUSTIFICACION EN SU CASO DE VARIACION SUPERIOR A + - 10 POR CIENTO RESPECTO A LO PROGRAMADO

EVALUACION DEL INDICADOR

ELABORO

ROSALIA XIMENA BELLER TORRES
SUBDIRECCIÓN DE CULTURA FÍSICA

VALIDO

LORENA CRUZ MARTÍNEZ
RESPONSABLE DE LA UNIDAD DE PLANEACIÓN (UIPPE)



Presupuesto Basado en Resultados Municipal

Trimestre : PRIMERO

ENTE PUBLICO: NAUCALPAN	No.: 4098
Pbrm-08b	FICHA TECNICA DE SEGUIMIENTO DE INDICADORES 2026 ESTRATEGICOS O DE GESTION

PILAR TEMATICO / EJE TRANSVERSAL : Eje Transversal 1. Igualdad de género

TEMA DE DESARROLLO : Institucionalización y transversalización de la perspectiva de género

PROGRAMA PRESUPUESTARIO : 02060805 Igualdad de trato y oportunidades para la mujer, el hombre y personas LGBTTTIQ+

PROYECTO : 02 Cultura de igualdad entre la mujer y el hombre; y población LGBTTTIQ+, para la prevención de la violencia

OBJETIVO DEL PROGRAMA PRESUPUESTARIO : Engloba los proyectos para promover en todos los ámbitos sociales la igualdad sustantiva y el respeto a la identidad desde una perspectiva de género, como una condición necesaria para el desarrollo integral de la sociedad, en igualdad y equidad de condiciones, oportunidades, derechos y obligaciones y, por ende, el fomento para la no violencia, la inclusión y la no discriminación entre mujeres, hombres y personas LGBTTTIQ+.

DEPENDENCIA GENERAL : C00 DIFUSION Y OPERACION

DEPENDENCIA AUXILIAR : 404 AREA DE DEPORTE SOCIAL

ESTRUCTURA DEL INDICADOR

NOMBRE DEL INDICADOR : 622 - Porcentaje de mujeres, hombres y personas LGBTTTIQ+ beneficiados con los programas de igualdad, equidad, la prevención de la violencia y la no discriminación de género.

FORMULA DE CALCULO : (Número de mujeres, hombres y personas LGBTTTIQ+ beneficiados con programas de fomento a la igualdad, equidad, prevención de la violencia y la no discriminación de género/Total de población en el municipio) *100

INTERPRETACION : Indica el porcentaje de personas que se beneficiaron con programas de igualdad, equidad.

DIMENSION QUE ATIENDE : Eficacia **FRECUENCIA DE MEDICION :** Anual

DESCRIPCION DEL FACTOR DE COMPARACION : Es el número de personas beneficiadas con los programas de igualdad equidad y prevención de la violencia

AMBITO GEOGRAFICO : Municipal

COBERTURA : Municipal

LINEA BASE : 36

COMPORTAMIENTO DE LAS VARIABLES DURANTE EL PRIMER TRIMESTRE

VARIABLE DEL INDICADOR	UNIDAD DE MEDIDA	TIPO DE OPERACION	META ANUAL	AVANCE TRIMESTRAL				AVANCE ACUMULADO			
				PROG.	%	ALCAN.	%	PROG.	%	ALCAN.	%
N. M. H. P. LGBTTTIQ+. F. I. E. P. V. D. G.	Personas beneficiada	Sumable	36.00	6.00	16.67	6.00	100.00	6.00	16.67	6.00	100.00
T. P. M.	Población total	Constante	834,434.00	834,434.00	100.00	834,434.00	100.00	834,434.00	100.00	834,434.00	100.00



Presupuesto Basado en Resultados Municipal

Trimestre : PRIMERO

ENTE PUBLICO: NAUCALPAN	No.: 4098
PbRM-08b FICHA TECNICA DE SEGUIMIENTO DE INDICADORES 2026 ESTRATEGICOS O DE GESTION	

COMPORTAMIENTO DEL INDICADOR

DESCRIPCION DE LA META ANUAL:

Muestra el porcentaje de personas beneficiadas con los programas de igualdad, equidad y prevención de la violencia.

META ANUAL	PRIMER TRIMESTRE							
	AVANCE TRIMESTRAL				AVANCE ACUMULADO			
	PROG.	ALC.	EF%	SEMAFORO	PROG.	ALC.	EF%	SEMAFORO
36.00	6.00	6.00	100.00	Muy Bueno	6.00	6.00	100.00	Muy Bueno



DESCRIPCION DE RESULTADOS Y JUSTIFICACION EN SU CASO DE VARIACION SUPERIOR A + - 10 POR CIENTO RESPECTO A LO PROGRAMADO

EVALUACION DEL INDICADOR

ELABORO


 ROSALIA XIMENA BEDLER TORRES
 SUBDIRECCIÓN DE CULTURA FÍSICA Y DEPORTE
 CULTURA FÍSICA Y DEPORTE
 IMCUFIDEN

VALIDO


 LORENA CRUZ MARTINEZ
 RESPONSABLE DE LA UNIDAD DE PLANEACIÓN (UIPPE)




Presupuesto Basado en Resultados Municipal

Trimestre : PRIMERO

ENTE PUBLICO: NAUCALPAN		No. : 4098
PbrM-08b	FICHA TECNICA DE SEGUIMIENTO DE INDICADORES 2026 ESTRATEGICOS O DE GESTION	

PILAR TEMATICO / EJE TRANSVERSAL : Eje Transversal 1. Igualdad de género

TEMA DE DESARROLLO : Institucionalización y transversalización de la perspectiva de género

PROGRAMA PRESUPUESTARIO : 02060805 Igualdad de trato y oportunidades para la mujer, el hombre y personas LGBTTTIQ+

PROYECTO : 02 Cultura de igualdad entre la mujer y el hombre; y población LGBTTTIQ+, para la prevención de la violencia

OBJETIVO DEL PROGRAMA PRESUPUESTARIO : Engloba los proyectos para promover en todos los ámbitos sociales la igualdad sustantiva y el respeto a la identidad desde una perspectiva de género, como una condición necesaria para el desarrollo integral de la sociedad, en igualdad y equidad de condiciones, oportunidades, derechos y obligaciones y, por ende, el fomento para la no violencia, la inclusión y la no discriminación entre mujeres, hombres y personas LGBTTTIQ+.

DEPENDENCIA GENERAL : C00 DIFUSION Y OPERACION

DEPENDENCIA AUXILIAR : 404 AREA DE DEPORTE SOCIAL

ESTRUCTURA DEL INDICADOR

NOMBRE DEL INDICADOR : 625 - Porcentaje de mujeres, hombres y personas LGBTTTIQ+ beneficiados a través de programas de cultura de igualdad, equidad, prevención de la violencia y no discriminación de género.

FORMULA DE CALCULO : (Número de mujeres, hombres y personas LGBTTTIQ+ beneficiados con programas de igualdad de derechos y oportunidades, equidad, prevención de la violencia y no discriminación de género/Total de población del municipio) *100

INTERPRETACION : Indica el porcentaje de personas beneficiadas con programas de cultura de igualdad, equidad, prevención de la violencia.

DIMENSION QUE ATIENDE : Eficiencia **FRECUENCIA DE MEDICION :** Semestral

DESCRIPCION DEL FACTOR DE COMPARACION : Es el número de personas beneficiadas a través de programas de cultura de igualdad equidad, prevención de la violencia

AMBITO GEOGRAFICO : Municipal

COBERTURA : Municipal

LINEA BASE : 0

COMPORTAMIENTO DE LAS VARIABLES DURANTE EL PRIMER TRIMESTRE

VARIABLE DEL INDICADOR	UNIDAD DE MEDIDA	TIPO DE OPERACION	META ANUAL	AVANCE TRIMESTRAL				AVANCE ACUMULADO			
				PROG.	%	ALCAN.	%	PROG.	%	ALCAN.	%
N. M. H. P. LGBTTTIQ+. B. P. I. D. O. E. P. V. D. G.	Personas beneficiada	Sumable	12.00	3.00	25.00	3.00	100.00	3.00	25.00	3.00	100.00



Presupuesto Basado en Resultados Municipal

Trimestre : PRIMERO

ENTE PUBLICO: NAUCALPAN No.: 4098
 PbrM-08b FICHA TECNICA DE SEGUIMIENTO DE INDICADORES 2026 ESTRATEGICOS O DE GESTION

T. P. MU. Población Total Constante 834,434.00 834,434.00 100.00 834,434.00 100.00 834,434.00 100.00 834,434.00 100.00

COMPORTAMIENTO DEL INDICADOR

DESCRIPCION DE LA META ANUAL:

Muestra el porcentaje de personas beneficiadas a través de programas de cultura de igualdad, equidad y prevención de la violencia

META ANUAL	PRIMER TRIMESTRE							
	AVANCE TRIMESTRAL				AVANCE ACUMULADO			
	PROG.	ALC.	EF%	SEMAFORO	PROG.	ALC.	EF%	SEMAFORO
12.00	3.00	3.00	100.00	Muy Bueno	3.00	3.00	100.00	Muy Bueno

DESCRIPCION DE RESULTADOS Y JUSTIFICACION EN SU CASO DE VARIACION SUPERIOR A + - 10 POR CIENTO RESPECTO A LO PROGRAMADO

EVALUACION DEL INDICADOR

ELABORO
 ROSALIA XIMENA BELLEN TORRES
 SUBDIRECCIÓN DE CULTURA FÍSICA
 AQUÍ GOBIERNA LA ESPERANZA 2025-2027
 CULTURA FÍSICA Y DEPORTE
 IMCUFIDEN

VALIDO
 LORENA CRUZ MARTINEZ
 RESPONSABLE DE LA UNIDAD DE PLANEACIÓN (URPE)
 AQUÍ GOBIERNA LA ESPERANZA 2025-2027
 UIPPE, TRANSPARENCIA Y MEJORA REGULATORIA
 IMCUFIDEN



IMCUFIDEN

Presupuesto Basado en Resultados Municipal

Trimestre : PRIMERO

ENTE PUBLICO: NAUCALPAN		No.: 4098
PbrM-08b	FICHA TECNICA DE SEGUIMIENTO DE INDICADORES 2026 ESTRATEGICOS O DE GESTION	

PILAR TEMATICO / EJE TRANSVERSAL : Eje Transversal 1. Igualdad de género

TEMA DE DESARROLLO : Institucionalización y transversalización de la perspectiva de género

PROGRAMA PRESUPUESTARIO : 02060805 Igualdad de trato y oportunidades para la mujer, el hombre y personas LGTBTTIQ+

PROYECTO : 02 Cultura de igualdad entre la mujer y el hombre; y población LGTBTTIQ+, para la prevención de la violencia

OBJETIVO DEL PROGRAMA PRESUPUESTARIO : Engloba los proyectos para promover en todos los ámbitos sociales la igualdad sustantiva y el respeto a la identidad desde una perspectiva de género, como una condición necesaria para el desarrollo integral de la sociedad, en igualdad y equidad de condiciones, oportunidades, derechos y obligaciones y, por ende, el fomento para la no violencia, la inclusión y la no discriminación entre mujeres, hombres y personas LGTBTTIQ+.

DEPENDENCIA GENERAL : C00 DIFUSION Y OPERACION

DEPENDENCIA AUXILIAR : 404 AREA DE DEPORTE SOCIAL

ESTRUCTURA DEL INDICADOR

NOMBRE DEL INDICADOR : 630 - Porcentaje de eventos con enfoque de cultura de igualdad y prevención de la discriminación y/o violencia de género realizados.

FORMULA DE CALCULO : (Número de eventos de cultura de igualdad y prevención de la discriminación y/o violencia de género realizados/Total de eventos de cultura de igualdad y prevención de la discriminación y/o violencia de género programados) *100

INTERPRETACION : Indica el porcentaje de eventos realizados con enfoque de cultura de igualdad y prevención de la discriminación y/o violencia de género.

DIMENSION QUE ATIENDE : Eficiencia **FRECUENCIA DE MEDICION :** Trimestral

DESCRIPCION DEL FACTOR DE COMPARACION : Es el número de eventos realizados con enfoque de cultura de igualdad y prevención de la discriminación y/o violencia de género realizados el año anterior.

AMBITO GEOGRAFICO : Municipal

COBERTURA : Municipal

LINEA BASE : 12

COMPORTAMIENTO DE LAS VARIABLES DURANTE EL PRIMER TRIMESTRE

VARIABLE DEL INDICADOR	UNIDAD DE MEDIDA	TIPO DE OPERACION	META ANUAL	AVANCE TRIMESTRAL				AVANCE ACUMULADO			
				PROG.	%	ALCAN.	%	PROG.	%	ALCAN.	%
N. E. C. I. P. D. V. G. R.	Eventos realizados	Sumable	12.00	3.00	25.00	3.00	100.00	3.00	25.00	3.00	100.00



IMCUFIDEN

Presupuesto Basado en Resultados Municipal

Trimestre : PRIMERO

ENTE PUBLICO: NAUCALPAN	No.: 4098
PbRM-08b FICHA TECNICA DE SEGUIMIENTO DE INDICADORES 2026 ESTRATEGICOS O DE GESTION	

T. E. C. I. P. D. V. G. P. Eventos programados Sumable 12.00 3.00 25.00 3.00 100.00 3.00 25.00 3.00 100.00

COMPORTAMIENTO DEL INDICADOR

DESCRIPCION DE LA META ANUAL:


Muestra el porcentaje de eventos realizados con enfoque de cultura de igualdad y prevención de la discriminación y/o violencia de género

META ANUAL	PRIMER TRIMESTRE							
	AVANCE TRIMESTRAL				AVANCE ACUMULADO			
	PROG.	ALC.	EF%	SEMAFORO	PROG.	ALC.	EF%	SEMAFORO
12.00	3.00	3.00	100.00	Muy Bueno	3.00	3.00	100.00	Muy Bueno

DESCRIPCION DE RESULTADOS Y JUSTIFICACION EN SU CASO DE VARIACION SUPERIOR A + - 10 POR CIENTO RESPECTO A LO PROGRAMADO

EVALUACION DEL INDICADOR

ELABORO
 ROSALIA XIMENA BELLER TORRES
 SUBDIRECCIÓN DE CULTURA FÍSICA


VALIDO

 LORENA CRUZ MARTINEZ
 RESPONSABLE DE LA UNIDAD DE PLANEACIÓN (UIPE)
