

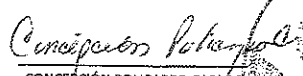
 <b>Cuenta Pública 2025</b> <b>Estado de Flujo de Efectivo</b> ( cifra en pesos )		
Nombre de la Entidad Municipal: (1) IMCUFIDE de NAUCALPAN, 4097		AL 31 DE DICIEMBRE DE 2025 (2)
Concepto (3)	Importe 2025 (4)	Importe 2024 (4)
<b>Flujos de Efectivo de las Actividades de Operación</b>		
<b>Origen</b>		
Impuestos	41,484,821.15	6,503,505.73
Cuotas y Aportaciones de Seguridad Social	-	-
Contribuciones de Mejoras	-	-
Derechos	-	-
Productos	-	-
Aprovechamientos	42.62	-
Ingresos por Venta de Bienes y Prestación de Servicios	-	-
Ingresos no Comprendidos en los Numerales Anteriores Causados en Ejercicios Fiscales Anteriores Pendientes de Liquidación o Pago	3,714,105.14	6,097,190.04
Participaciones y Aportaciones	-	-
Transferencias, Asignaciones, Subsidios y Otras Ayudas	-	-
Otros Orígenes de Operación	32,970,130.66	36,431,874.84
	4,780,542.73	(35,025,559.15)
<b>Aplicación</b>	<b>23,072,188.01</b>	<b>6,972,196.47</b>
Servicios Personales	23,665,578.82	27,348,021.96
Materiales y Suministros	2,444,554.09	2,690,781.10
Servicios Generales	5,880,934.74	6,999,650.87
Transferencias Internas y Asignaciones al Sector Público	-	-
Transferencias al Resto del Sector Público	-	-
Subsidios y Subvenciones	738,863.11	679,134.04
Ayudas Sociales	-	-
Pensiones y Jubilaciones	-	-
Transferencias a Fideicomisos, Mandatos y Contratos Análogos	-	-
Transferencias a la Seguridad Social	-	-
Donativos	-	-
Transferencias al Exterior	-	-
Participaciones	-	-
Aportaciones	-	-
Convenios	-	-
Otras Aplicaciones de Operación	(9,657,742.75)	(30,745,391.50)
<b>Flujos Netos de Efectivo por Actividades de Operación</b>	<b>18,392,633.14</b>	<b>(468,690.74)</b>
<b>Flujos de Efectivo de las Actividades de Inversión</b>		
<b>Origen</b>		
Bienes Inmuebles, Infraestructura y Construcciones en Proceso	-	-
Bienes Muebles	-	-
Otros Orígenes de Inversión	-	-
<b>Aplicación</b>	<b>11,565,529.57</b>	<b>(339,903.72)</b>
Bienes Inmuebles, Infraestructura y Construcciones en Proceso	-	-
Bienes Muebles	556,641.81	96,219.80
Otras Aplicaciones de Inversión	11,008,887.76	(436,123.52)
<b>Flujos Netos de Efectivo de las Actividades de Inversión</b>	<b>(11,565,529.57)</b>	<b>339,903.72</b>
<b>Flujo de Efectivo por Actividades de Financiamiento</b>		
<b>Origen</b>		
Endeudamiento Neto	-	-
Interno	-	-
Externo	-	-
Otros Orígenes de Financiamiento	-	-
<b>Aplicación</b>		
Servicios de la Deuda	-	-
Interno	-	-
Externo	-	-
Otras Aplicaciones de Financiamiento	-	-
<b>Flujos Netos de Efectivo por Actividades de Financiamiento</b>		
<b>Incremento/Disminución Neta en el Efectivo y Equivalentes al Efectivo</b>	<b>6,827,103.57</b>	<b>(128,787.02)</b>
<b>Efectivo y Equivalentes al Efectivo al Inicio del Ejercicio</b>	<b>1,238,160.29</b>	<b>1,366,947.31</b>
<b>Efectivo y Equivalentes al Efectivo al Final del Ejercicio</b>	<b>8,065,263.86</b>	<b>1,238,160.29</b>

"Bajo protesta de decir verdad declaramos que los Estados Financieros y sus notas, son razonablemente correctos y son responsabilidad del emisor"

  
 MIGUEL REYES ESQUIVEL  
 DIRECTOR GENERAL



  
 CONCEPCIÓN POLCARPO CARLOS  
 TESORERO DEL IMCUFIDE

